



**Cynulliad Cenedlaethol Cymru
The National Assembly for Wales**

'99

**GCSE/GNVQ RESULTS
IN WALES: 1999**

KEY STAGE 4

**CANLYNIADAU TGAU/CGCC
YNG NGHYMURU: 1999**

CYFNOD ALLWEDDOL 4



Published as part of the BEST PROGRAMME

Cyhoeddwyd fel rhan o RAGLEN BEST



**Cynulliad Cenedlaethol Cymru
The National Assembly for Wales**

**GCSE/GNVQ Results in Wales:
Key Stage 4**

**Canlyniadau TGAU/CGCC yng Nghymru:
Cyfnod Allweddol 4**

1999

CONTENTS

CYNNWYS

	page tudalen
INTRODUCTION	4-7
Section 1: Results Summaries	
5 or more GCSE grades A*-C or equivalent	10-11
5 or more GCSE grades A*-G or equivalent	12-13
Average GCSE/GNVQ points score	14-15
Core Subject Indicator	16-17
English	18-19
Welsh	20
Mathematics	21-22
Science	23-24
Attendance	25
LEA Summary Tables	26-28

Section 2: LEA Summaries

Isle of Anglesey	30
Gwynedd	30
Conwy	31
Denbighshire	31
Flintshire	32
Wrexham	32
Powys	33
Ceredigion	33
Pembrokeshire	34
Carmarthenshire	34
Swansea	35
Neath Port Talbot	35
Bridgend	36
The Vale of Glamorgan	36
Rhondda, Cynon, Taff	37
Merthyr Tydfil	37
Caerphilly	38
Blaenau Gwent	38
Torfaen	39
Monmouthshire	39
Newport	40
Cardiff	40

CYFLWYNIAD

Adran 1: Crynodebau Canlyniadau

5 TGAU graddau A*-C neu ragor gymhwyster cyfatebol
5 TGAU graddau A*-G neu ragor gymhwyster cyfatebol
Sgor pwyntiau TGAU/CGCCC cyfartalog
Dangosydd Pynciau Craidd
Saesneg
Cymraeg
Mathemateg
Gwyddoniaeth
Presenoldeb
Tablau Crynod AALL

Adran 2: Crynodebau AALI

Ynys Môn
Gwynedd
Conwy
Sir Ddinbych
Sir y Fflint
Wrecsam
Powys
Sir Ceredigion
Sir Benfro
Sir Gaerfyrddin
Abertawe
Castell-nedd Port Talbot
Pen-y-bont ar Ogwr
Bro Morgannwg
Rhondda, Cynon, Taf
Merthyr Tudful
Caerffili
Blaenau Gwent
Tor-faen
Sir Fynwy
Casnewydd
Caerdydd

Introduction

1. This booklet, published as part of the BEST programme, presents for Wales and each local authority area the 1999 GCSE/GNVQ results. It completes the range of published information for each Key Stage and complements the Secondary School Performance Information Booklets.
2. As with the booklets covering Key Stages 1, 2 and 3, this document presents the results for the core subjects and the Core Subject Indicator. Additionally this booklet reports on progress made towards the national targets as well as providing other data which helps put the results into context.
3. Data in this booklet is derived from the information provided by the Welsh Examination Database as part of the Secondary Schools Performance Information exercise. As part of the original exercise the data were returned to schools in the Autumn of 1999 for checking.

Access to Information

4. Schools are required to report all examination results to parents. For comparative purposes, it is also a requirement that schools should have available the relevant Performance Information Booklets and Digests which presents the local and national results. These documents are produced by the National Assembly and provided free of charge to schools.
5. Schools are also required to include in their prospectuses and governors' annual reports a wider range of information which the National Assembly provides on the RE2 form. This booklet highlights some of that information at a local level. In particular performance in GCSE grades A*-C and A*-G, and in the Core Subject Indicator of those pupils achieving at least grade C in English or Welsh (first language), mathematics and science in combination. The booklet also presents the relative performance of boys and girls which supports the national target of halving the extent to which boys underperform girls by 2002.

Content of Booklet

6. This booklet comprises two sections.

Results Summaries: This section displays in bar charts, the percentage of pupils in Wales and each local authority area attaining:

- 5 or more GCSE grades A*-C;
- 5 or more GCSE grades A*-G;
- GCSE grades A*-C in:
 - the separate subjects of English, Welsh (first language), mathematics and science; and
 - the core subject indicator;

This data is shown for all 15-year-olds and, separately, the performance of girls and boys.

The section also contains a chart showing the authorised and unauthorised absence rates and a chart showing the average GCSE/GNVQ points score for each local authority.

LEA Summaries: This section presents a full summary of the results of each local authority. The summary shows the results for each subject for boys, girls and all pupils. The local authorities are listed according to their National Assembly/LEA number.

Cyflwyniad

1. Mae'r llyfryn hwn, a gyhoeddir fel rhan o raglen BEST, yn cyflwyno canlyniadau TGAU/CGCC 1999 ar gyfer Cymru gyfan ac ardal pob awdurdod lleol. Mae'n cwblhau'r ystod o wybodaeth gyhoeddedig ar gyfer pob Cyfnod Allweddol gan gydategu Llyfrynau Gwybodaeth Perfformiad Ysgolion Uwchradd.

2. Fel gyda'r llyfrynau sy'n cynnwys Cyfnodau Allweddol 1, 2 a 3, mae'r ddogfen hon yn cyflwyno canlyniadau'r pynciau craidd a'r Dangosydd Pynciau Craidd. Yn ychwanegol, mae'r llyfryn hwn yn adrodd ar y cynnydd sydd wedi'i wneud tuag at y targedau Cenedlaethol yn ogystal â darparu data arall sy'n helpu i roi'r canlyniadau yn eu cyd-destun.

3. Mae'r data yn y llyfryn hwn yn deillio o'r wybodaeth a ddarparwyd gan Gronfa Ddata arholiadau Cymru fel rhan o ymarfer Gwybodaeth Perfformiad Ysgolion Uwchradd. Fel rhan o'r ymarfer gwreiddiol dychwelwyd y data i'r ysgolion yn ystod yr Hydref 1999 i'w wirio.

Mynediad i Wybodaeth

4. Mae'n ofynnol i ysgolion adrodd holl ganlyniadau arholiadau i rieni. At ddibenion cymharu, mae'n ofynnol hefyd i'r Llyfrynau Gwybodaeth ar Berfformiad a Chrynodebau (perthnasol) sy'n cyflwyno'r canlyniadau lleol a chenedlaethol fod ar gael gan yr ysgolion. Cyhoeddir y dogfennau hyn gan y Cynulliad Cenedlaethol Cymru a'u rhoi yn rhad ac am ddim i ysgolion.

5. Mae'n ofynnol hefyd i ysgolion gynnwys yn eu llawlyfrau ac yn adroddiadau blynyddol y llywodraethwyr ystod ehangach o wybodaeth a ddarperir gan y Cynulliad Cenedlaethol Cymru ar ffurflen RE2. Mae'r ffurflen hon yn tanlinellu rhywfaint o'r wybodaeth honno ar lefel leol, yn enwedig perfformiad mewn TGAU graddau A*-C ac A*-G, ac yn y Dangosydd Pynciau Craidd yn achos y disgyblion hynny sy'n ennill o leiaf gradd C mewn Cymraeg (iaith gyntaf) neu Saesneg, mathemateg a gwyddoniaeth wedi'u cyfuno. Mae'r llyfryn hefyd yn cyflwyno perfformiad cymharol bechgyn a merched sy'n cefnogi'r targed Cenedlaethol o haneru i ba raddau y mae bechgyn yn tanberfformio o'u cymharu â merched erbyn 2002.

Cynnwys y Llyfryn

6. Dwy adran sydd i'r llyfryn hwn.

Crynodebau Canlyniadau: Mae'r adran hon yn dangos, ar ffurf siartiau bar, y ganran o ddisgyblion yng Nghymru ac yn ardal pob awdurdod addysg lleol a enillodd:

- 5 TGAU neu ragor, graddau A*-C;
- 5 TGAU neu ragor, graddau A*-G;
- TGAU graddau A*-C;
 - yn y pynciau ar wahân sef Cymraeg (iaith gyntaf), Saesneg, mathemateg a gwyddoniaeth; ac
 - yn y dangosydd pynciau craidd;

Dangosir y data hwn ar gyfer pob disgybl 15 oed ac, ar wahân, perfformiad merched a bechgyn.

Mae'r adran hefyd yn cynnwys siart yn dangos cyfraddau absenoldeb gydag awdardod oc absenoldeb heb ei awdurdodi a siartyn dangor sgôr pwyntiau TGAU/CGCC cyfartalog ar gyfer pob ardal awdurdod lleol.

Crynodebau Ardal: Mae'r adran hon yn cyflwyno crynodeb cyflawn o ganlyniadau ardal pob awdurdod lleol. Mae'r crynodeb yn dangos y canlyniadau ar gyfer pob pwnc ar gyfer bechgyn, merched a phob disgybl. Rhestrir yr awdurdodau lleol yn ôl rhif y Cynulliad Cenedlaethol Cymru/AALI.

Other titles available:

National Curriculum Assessment Results in Wales: 1995 and 1996 - Primary Schools
National Curriculum Assessment Results in Wales: 1995 and 1996 - Secondary Schools
National Curriculum Assessment Results in Wales: Key Stage 1 for 1997, 1998 & 1999
National Curriculum Assessment Results in Wales: Key Stage 2 for 1997, 1998 & 1999
National Curriculum Assessment Results in Wales: Key Stage 3 for 1997, 1998 & 1999
Benchmark Information for Key Stage 1 - 1997, 1998 & 1999
Benchmark Information for Key Stage 2 - 1997, 1998 & 1999
Benchmark Information for Key Stages 3 & 4 - 1997, 1998 & 1999

Secondary School Performance Information Booklets (for each LEA area) for 1993, 1994 and 1995
Secondary School Performance Information Booklets (grouped LEAs) for 1996, 1997, 1998 & 1999

Secondary School Performance Information Digests (for each LEA area) 1998 & 1999
GCSE/GNVQ results in Wales: 1997 & 1998

Further copies of this booklet and those listed above may be obtained from:

Schools Performance Division 3
National Assembly Education Department
Cathays Park
CARDIFF CF10 3NQ
☎ (029) 20826010
Fax (029) 20826016
e-mail - education.publications@wales.gsi.gov.uk
or visit the National Assembly for Wales website www.wales.gov.uk

Teitlau eraill sydd ar gael:

Canlyniadau Asesiadau'r Cwricwlwm Cenedlaethol yng Nghymru: 1995 ac 1996 - Ysgolion Cynradd
 Canlyniadau Asesiadau'r Cwricwlwm Cenedlaethol yng Nghymru: 1995 ac 1996 - Ysgolion Uwchradd
Canlyniadau Asesiadau'r Cwricwlwm Cenedlaethol yng Nghymru: Cyfnod Allweddol 1 am 1997, 1998 a 1999

Canlyniadau Asesiadau'r Cwricwlwm Cenedlaethol yng Nghymru: Cyfnod Allweddol 2 am 1997, 1998 a 1999

Canlyniadau Asesiadau'r Cwricwlwm Cenedlaethol yng Nghymru: Cyfnod Allweddol 3 am 1997, 1998 a 1999

Gwybodaeth Feincnodi ar gyfer Cyfnod Allweddol 1 am 1997, 1998 a 1999

Gwybodaeth Feincnodi ar gyfer Cyfnod Allweddol 2 am 1997, 1998 a 1999

Gwybodaeth Feincnodi ar gyfer Cyfnod Allweddol 3 a 4 am 1997, 1998 a 1999

Llyfrynau Gwybodaeth Perfformiad Ysgolion Uwchradd (am ardal pob AALI) ym 1993, 1994 a 1995
Llyfrynau Gwybodaeth Perfformiad Ysgolion Uwchradd (ar gyfer grwpiau o AALI) am 1996, 1997, 1998 a 1999

Crynodebau Gwybodaeth Perfformiad Ysgolion Uwchradd (am ardal pob AALI) - 1998 a 1999
Canlyniadau TGAU/CGCC yng Nghymru am 1997 a 1998.

Gellir cael copïau pellach o'r llyfryn, a'r rhai a restrwyd uchod, oddi wrth:

Adran Perfformiad Ysgolion 3
Adran Addysg Cynulliad Cenedlaethol Cymru
 Parc Cathays
CAERDYDD CF10 3NQ

☎ (029) 20826010

Ffacs(029) 20826016

e-bost: education.publications@wales.gsi.gov.uk

neu ymweler â safle gwe Cynulliad Cenedlaethol Cymru www.cymru.gov.uk

RESULTS SUMMARIES

CRYNODEBAU CANLYNIADAU

section
adran

1

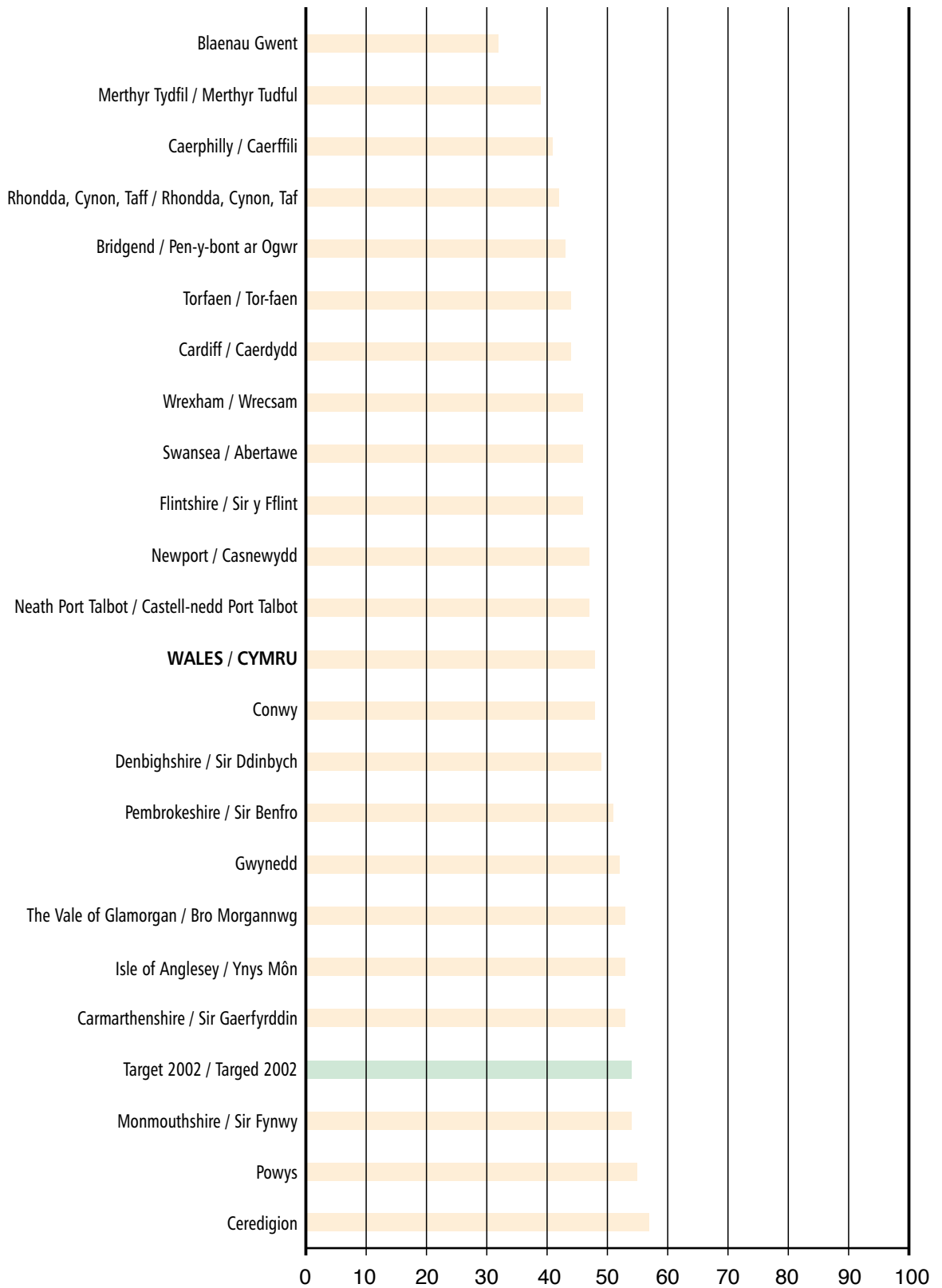
GCSE/GNVQ Results In Wales: 1999

Canlyniadau TGAU/CGCC yng Nghymru: 1999



Local Authority Analysis - Dadansoddiad yr Awdurdodau Lleol

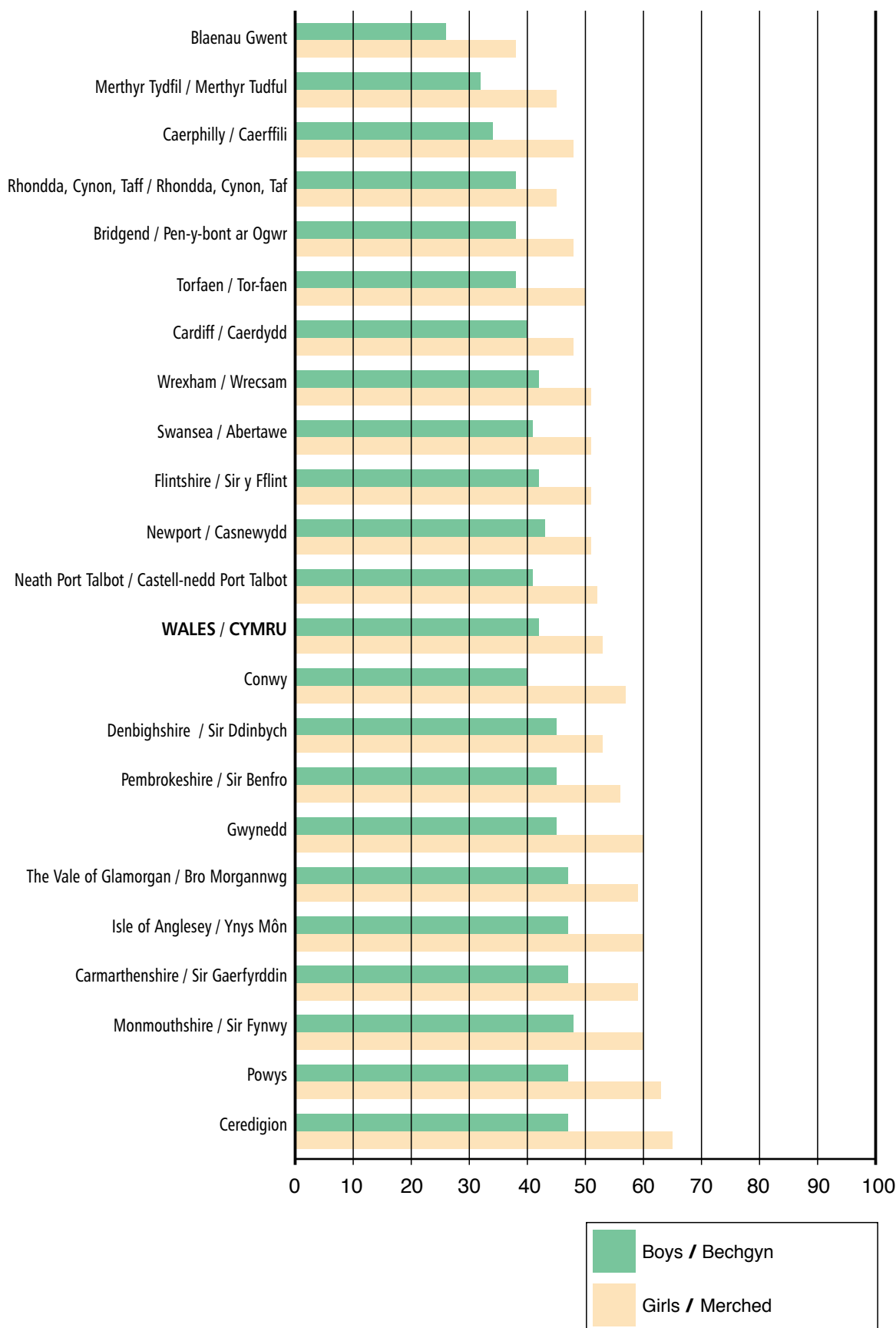
Percentage of 15-year-old pupils gaining 5 or more GCSE grades A*-C or equivalent
 Canran o ddisgyblion 15 oed yn ennill 5 TGAU graddau A*-C neu gymhwyster cyfatebol



Local Authority Analysis - Dadansoddiad yr Awdurdodau Lleol

Percentage of 15-year-old pupils gaining 5 or more GCSE grades A*-C or equivalent by gender

Canran o ddisgyblion 15 oed yn ennill 5 TGAU graddau A*-C neu gymhwyster cyfatebol yn ôl rhyw



Local Authority Analysis - Dadansoddiad yr Awdurdodau Lleol

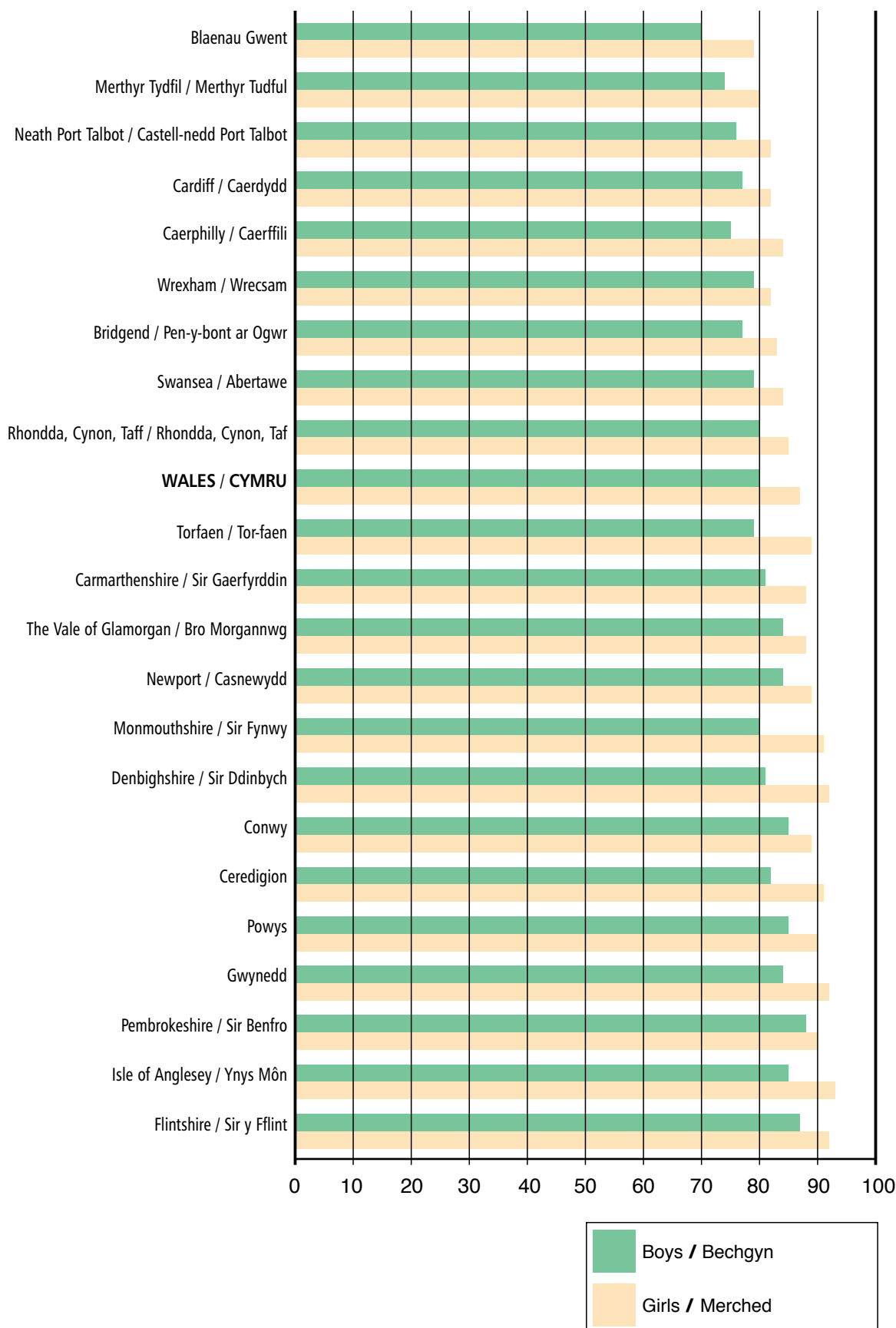
Percentage of 15-year-old pupils gaining 5 or more GCSE grades A*-G or equivalent
 Canran o ddisgyblion 15 oed yn ennill 5 TGAU graddau A*-G neu gymhwyster cyfatebol



Local Authority Analysis - Dadansoddiad yr Awdurdodau Lleol

Percentage of 15-year-old pupils gaining 5 or more GCSE grades A*-G or equivalent by gender

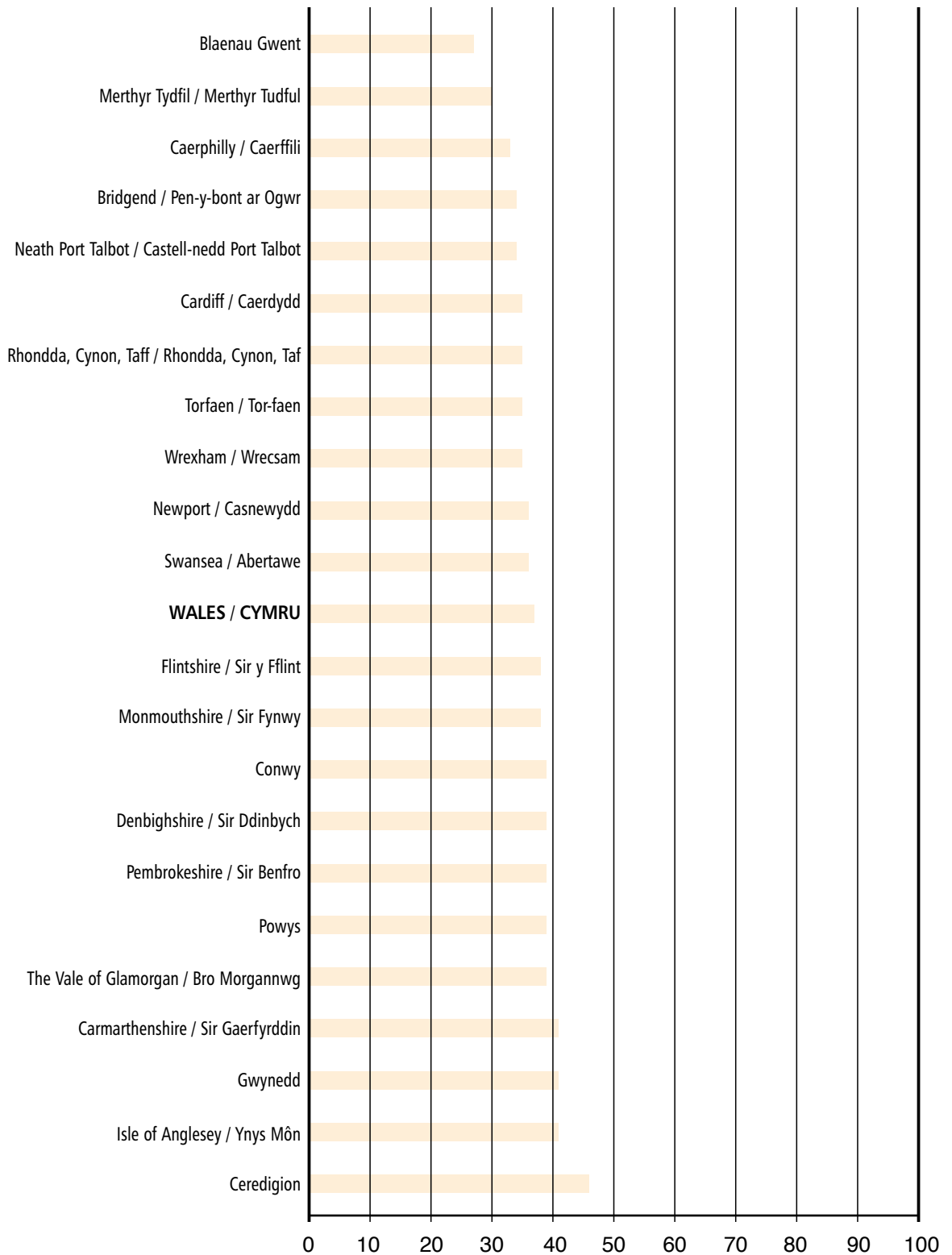
Canran o ddisgyblion 15 oed yn ennill 5 TGAU graddau A*-G neu gymhwyster cyfatebol yn ôl rhyw



Local authorities listed as page 12/Awduradau lleol yn ôl y rhestr ar dudalen 12

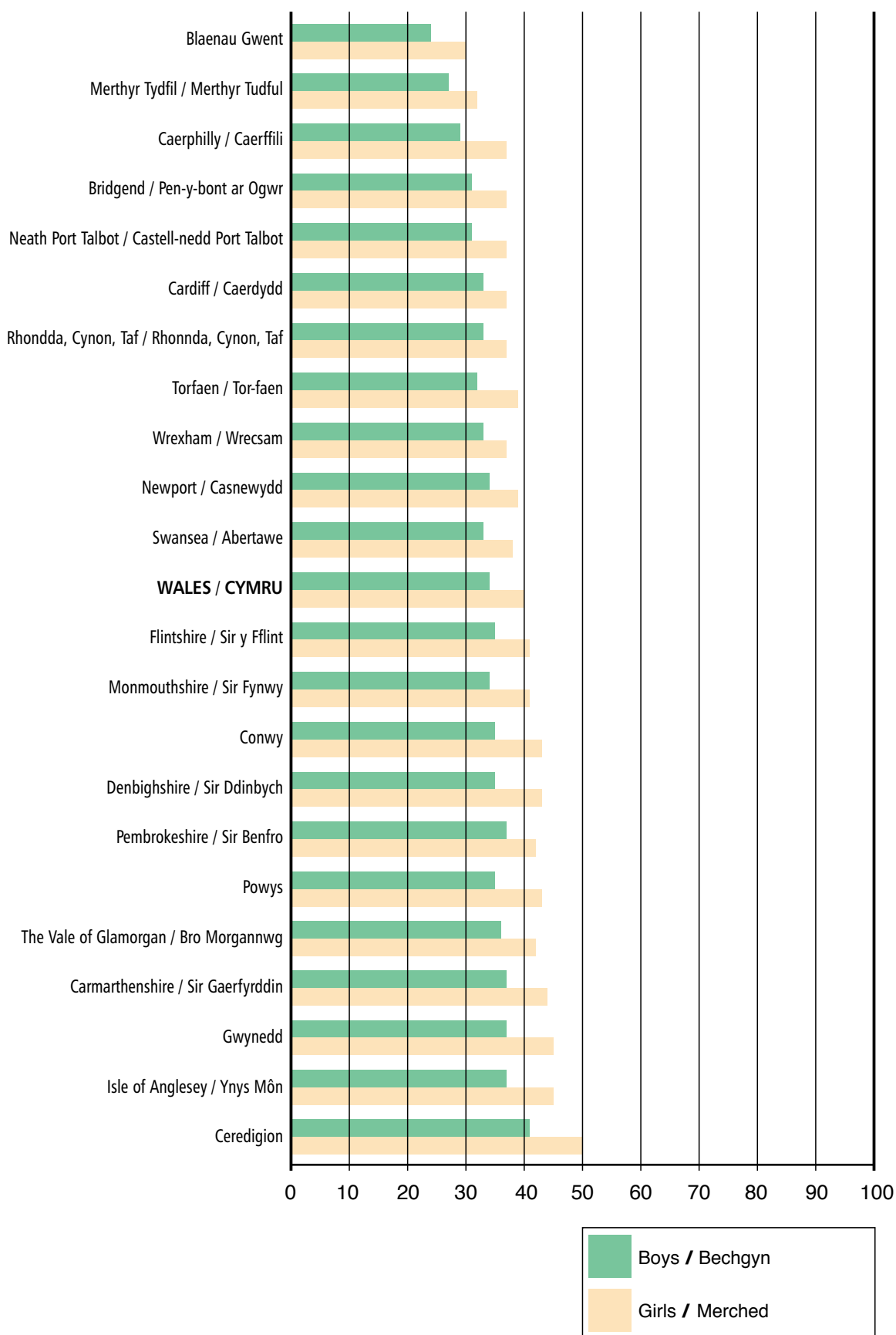
Local Authority Analysis - Dadansoddiad yr Awdurdodau Lleol

Average GCSE/GNVQ points score per 15-year-old pupil
Sgôr pwntiau TGAU/CGCC cyfartalog am bob disgybl 15 oed



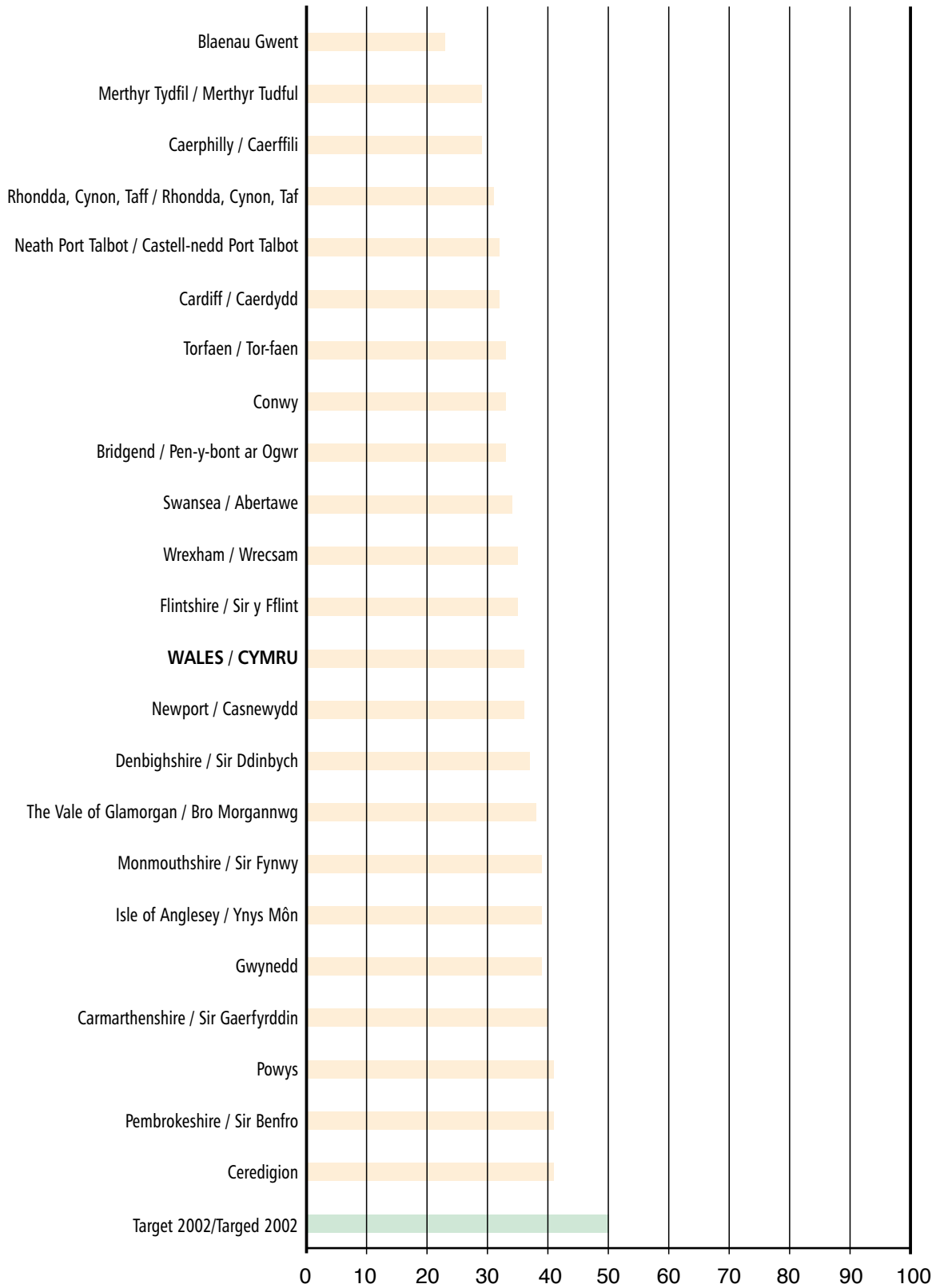
Local Authority Analysis - Dadansoddiad yr Awdurdodau Lleol

Average GCSE/GNVQ points score per 15-year-old pupil by gender Sgôr pwntiau TGAU/CGCC cyfartalog am bob disgybl 15 oed yn ôl rhyw



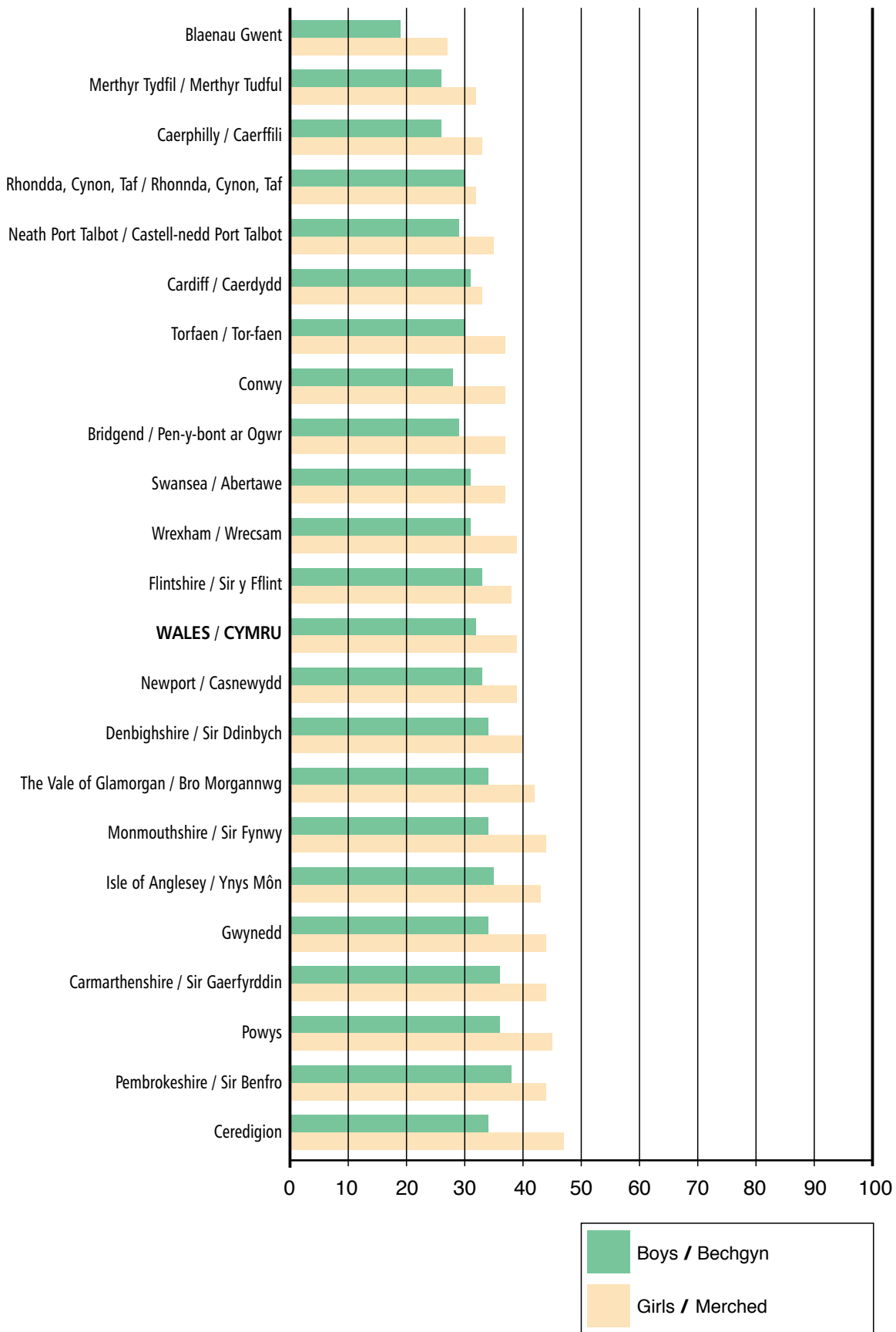
Local Authority Analysis - Dadansoddiad yr Awdurdodau Lleol

Percentage of 15-year-old pupils achieving the Core Subject Indicator Canran o ddisgblion 15 oed yn ennill y Dangosydd Pynciau Craidd



Local Authority Analysis - Dadansoddiad yr Awdurdodau Lleol

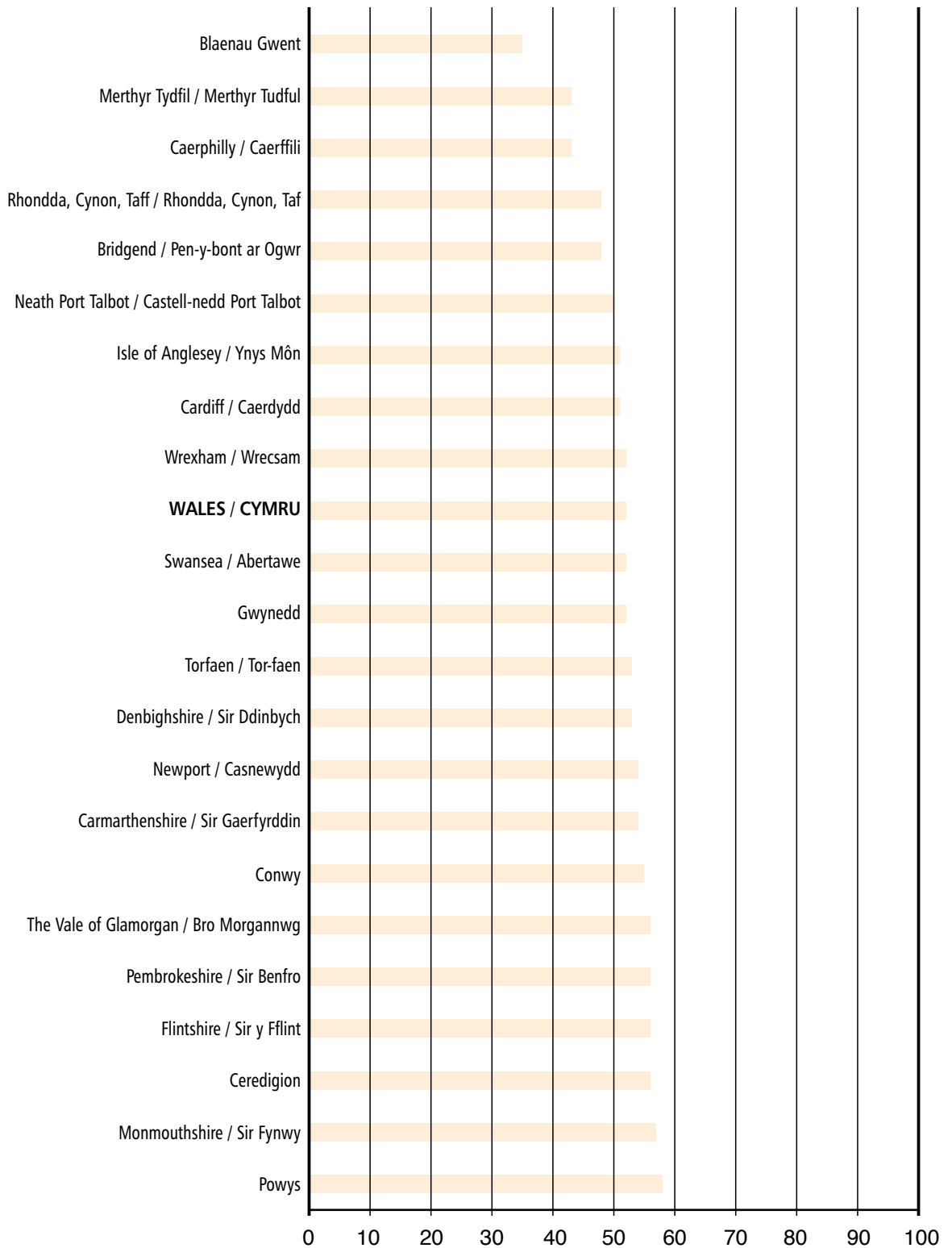
Percentage of 15-year-old pupils achieving the Core Subject Indicator by gender Canran o ddisgblion 15 oed yn ennill y Dangosydd Pynciau Craidd yn ôl rhyw



Local authorities listed as page 16/Awduradau lleol yn ôl y rhestr ar dudalen 16

Local Authority Analysis - Dadansoddiad yr Awdurdodau Lleol

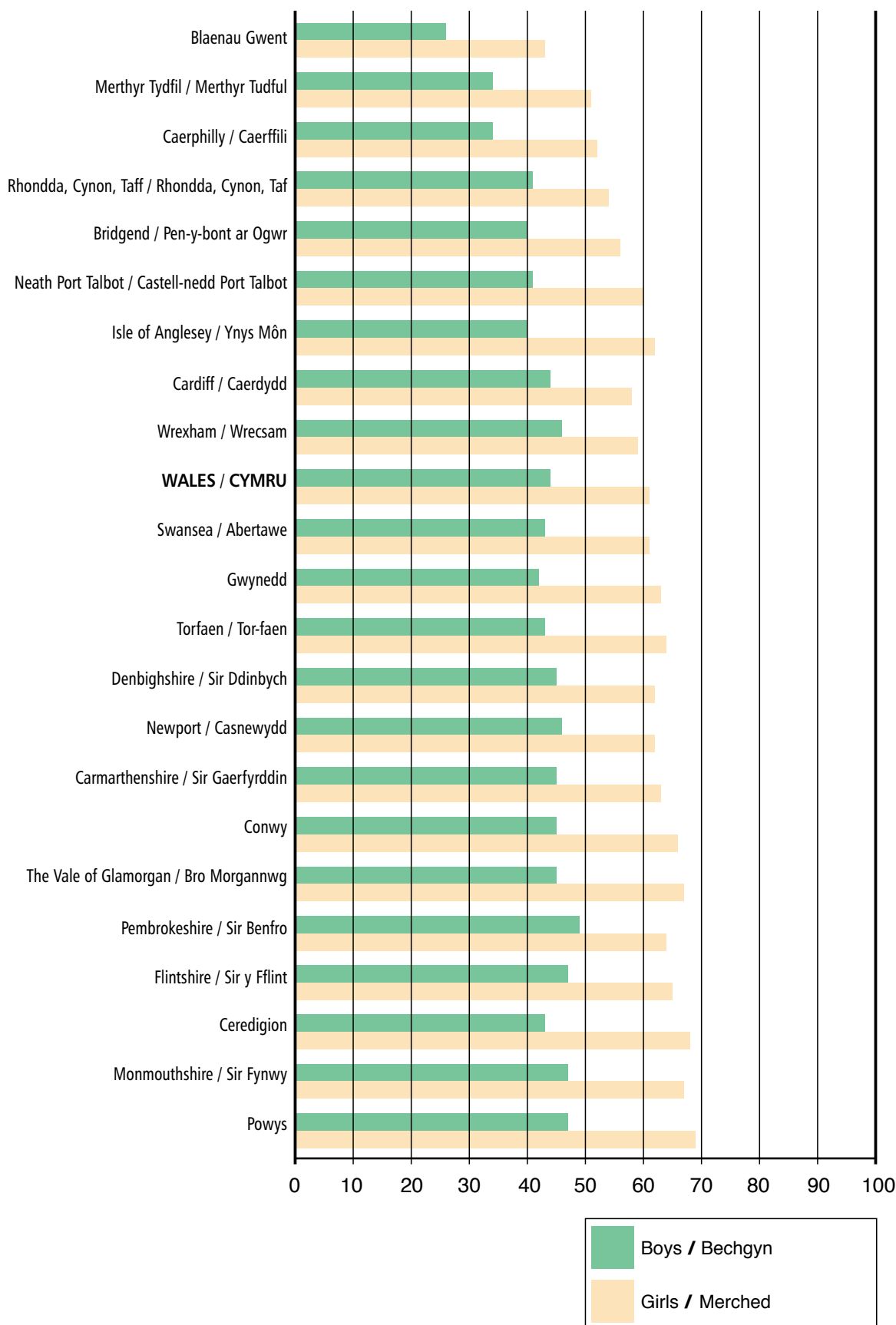
Percentage of 15-year-old pupils achieving GCSE grades A*-C in English Canran o ddisgyblion 15 oed ennill TGAU graddau A*-C mewn Saesneg



Local Authority Analysis - Dadansoddiad yr Awdurdodau Lleol

Percentage of 15-year-old pupils achieving GCSE grades A*-C in English by gender

Canran o ddisgyblion 15 oed yn ennill TGAU graddau A*-C mewn Saesneg yn ôl rhyw

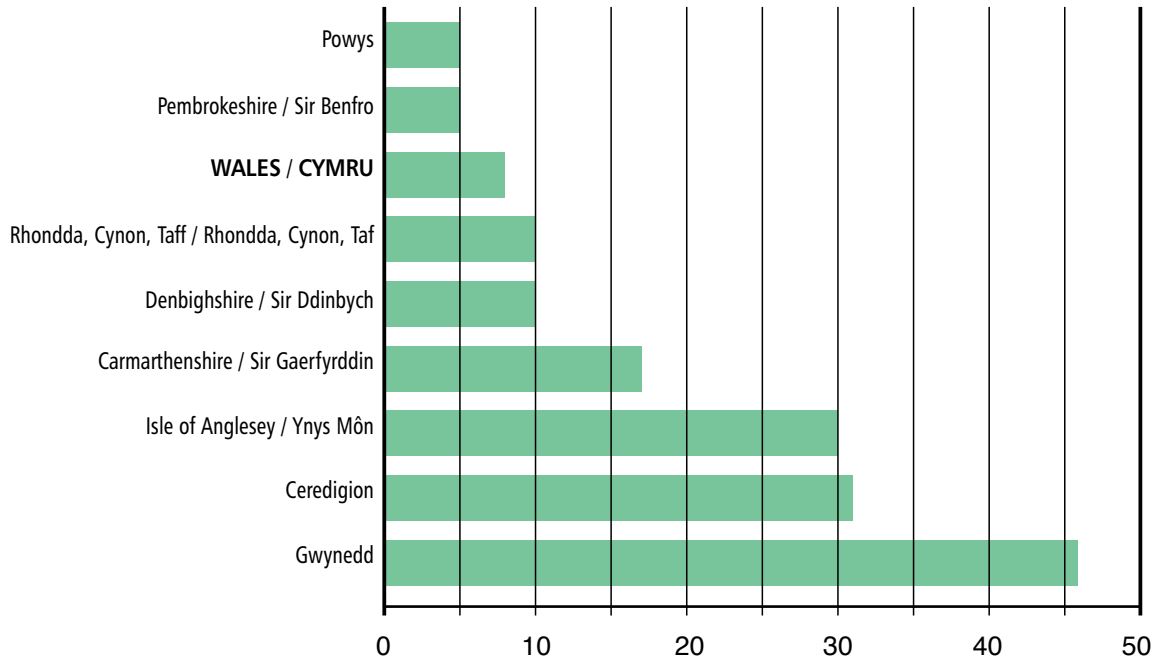


Local authorities listed as page 18/Awduradau lleol yn ôl y rhestr ar dudalen 18

Local Authority Analysis - Dadansoddiad yr Awdurdodau Lleol

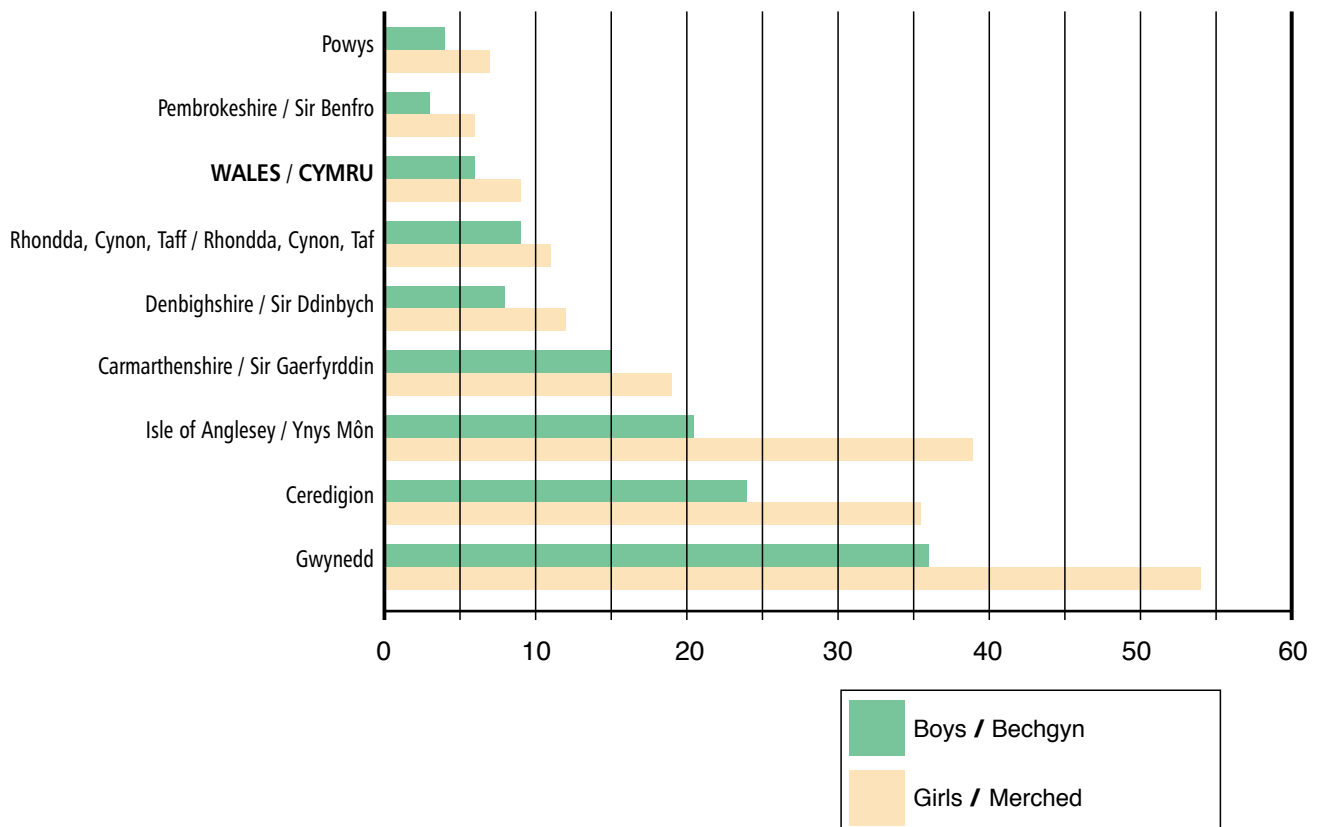
Percentage of 15-year-old pupils achieving GCSE grades A*-C in Welsh (1st Language)

Canran o ddisgyblion 15 oed yn ennill TGAU graddau A*-C mewn Cymraeg (laith Gyntaf)




Percentage of 15-year-old pupils achieving GCSE grades A*-C in Welsh (1st Language) by gender

Canran o ddisgyblion 15 oed yn ennill 5 TGAU graddau A*-C mewn Cymraeg (laith Gyntaf) yn ôl rhyw



Local Authority Analysis - Dadansoddiad yr Awdurdodau Lleol

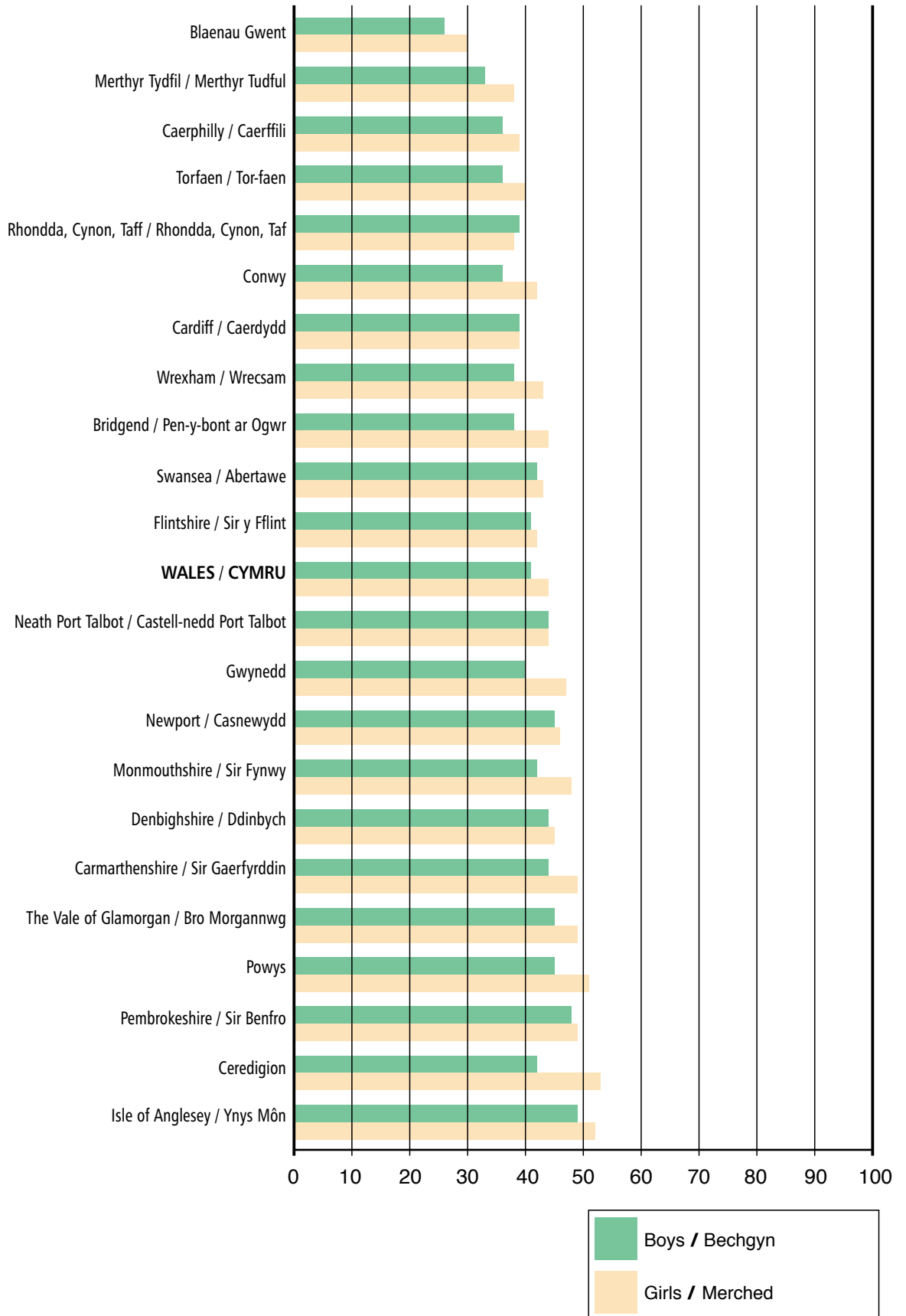
Percentage of 15-year-old pupils achieving GCSE grades A*-C in Mathematics Canran o ddisgyblion 15 oed yn ennill TGAU graddau A*-C mewn Mathemateg



Local Authority Analysis - Dadansoddiad yr Awdurdodau Lleol

Percentage of 15-year-old pupils achieving GCSE grades A*-C in Mathematics by gender

Canran o ddisgyblion 15 oed yn ennill TGAU graddau A*-C mewn Mathemateg yn ôl rhyw



Local authorities listed as page 21/Awdurdodau lleol yn ôl y rhestr ar dudalen 21

Local Authority Analysis - Dadansoddiad yr Awdurdodau Lleol

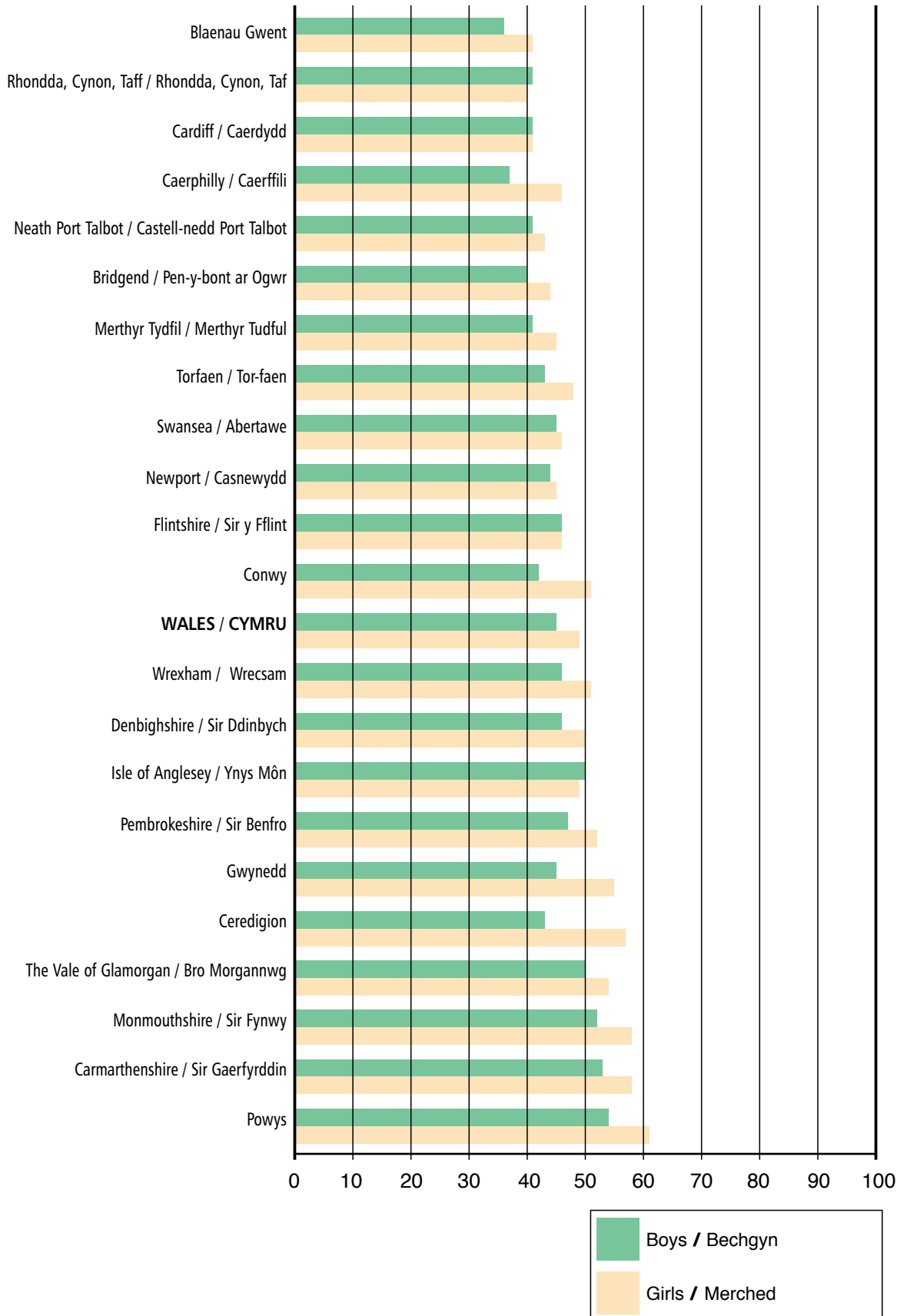
Percentage of 15-year-old pupils achieving GCSE grades A*-C in Science Canran o ddisgyblion 15 oed ennill TGAU graddau A*-C mewn Gwyddoniaeth



Local Authority Analysis - Dadansoddiad yr Awdurdodau Lleol

Percentage of 15-year-old pupils achieving GCSE grades A*-C in Science by gender

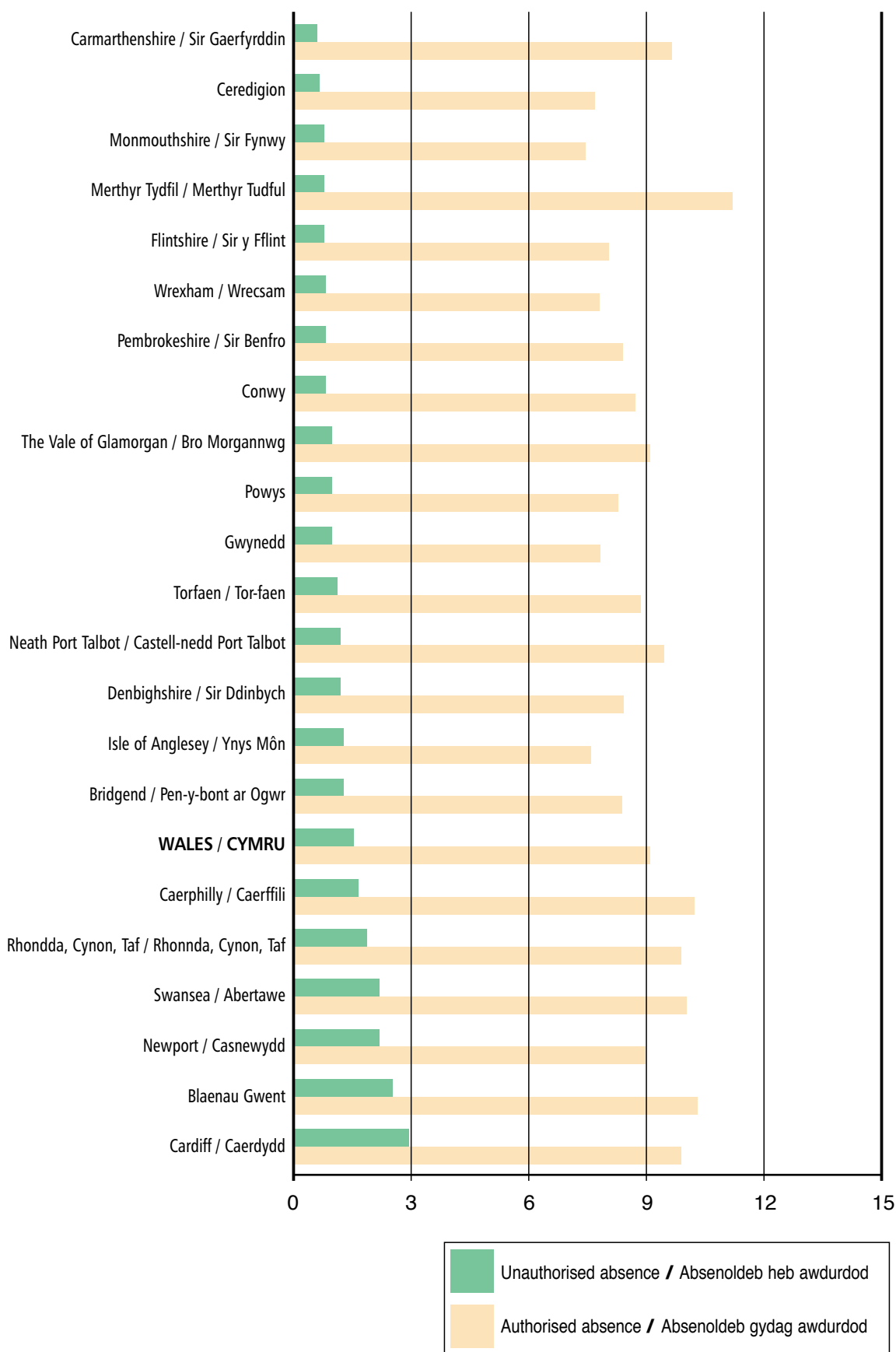
Canran o ddisgyblion 15 oed yn ennill TGAU graddau A*-C mewn Gwyddoniaeth yn ôl rhyw



Local authorities listed as page 23/Awdurdodau lleol yn rhestr ar dudalen 23

Local Authority Analysis - Dadansoddiad yr Awdurdodau Lleol

Percentage of school sessions missed due to absence Canran y sesiynau ysgol a gollwyd oherwydd absenoldeb



Local Authority: Summary Table / Awdurdod Lleoli: Tabl Crynodeb

	15-year-old pupils Disgyblion 15 oed				Percentage achieving 5 or more GCSE grades A*-C or equivalent Canran yn ennill 5 TGAU graddau A*-C neu gymhwyster				Percentage achieving 5 or more GCSE grades A*-G or equivalent Canran yn ennill 5 TGAU graddau A*-G neu gymhwyster gyfatebol			
	Total Cyfanswm	Boys Bechgyn	Girls Merched	Total Cyfanswm	Boys Bechgyn	Girls Merched	Total Cyfanswm	Boys Bechgyn	Girls Merched			
Ile of Anglesey/Ynys Môn	818	407	411	53	47	60	89	85	93			
Gwynedd	1,235	635	600	52	45	60	88	84	92			
Conwy	1,036	540	496	48	40	57	87	85	89			
Denbighshire/Sir Ddinbych	1,156	568	588	49	45	53	87	81	92			
Flintshire/Sir y Fflint	1,674	826	848	46	42	51	90	87	92			
Wrexham/Wrecsam	1,351	684	667	46	42	51	80	79	82			
Powys	1,408	717	691	55	47	63	88	85	90			
Ceredigion	811	389	422	57	47	65	87	82	91			
Pembrokeshire/Sir Benfro	1,332	672	660	51	45	56	89	88	90			
Cardiganshire/Sir Gaerfyrddin	2,145	1,106	1,039	53	47	59	84	81	88			
Swansea/Abertawe	2,759	1,414	1,345	46	41	51	81	79	84			
Neath Port Talbot/ Castell-nedd Port Talbot	1,735	875	860	47	41	52	79	76	82			
Bridgend/Pen-y-bont ar Ogwr	1,591	808	783	43	38	48	80	77	83			
The Vale of Glamorgan/Bro Morgannwg	1,347	690	657	53	47	59	86	84	88			
Rhondda, Gynon, Taff/Rhondda, Gynon, Taf	3,106	1,536	1,570	42	38	45	82	80	85			
Merthyr Tydfil/Merthyr Tudful	794	406	388	39	32	45	77	74	80			
Caerphilly/Caerffili	2,283	1,183	1,100	41	34	48	79	75	84			
Blaenau Gwent	791	397	394	32	26	38	74	70	79			
Torfaen/Tor-faen	1,258	636	622	44	38	50	84	79	89			
Monmouthshire/Sir Fynwy	829	407	422	54	48	60	86	80	91			
Newport/Casnewydd	1,545	766	779	47	43	51	86	84	89			
Cardiff/Caerdydd	3,594	1,886	1,708	44	40	48	79	77	82			
WALES/CYMRU	35,472	17,999	17,473	48	42	53	83	80	87			

Local Authority: Summary Table / Awdurdod Lleol: Tabl Crynodeb

	Average GCSE/GNVQ points score per 15-year-old pupil Sgôr pwyntiau TGAU/CGCC cyfartalog am bob disgybl 15 oed				Percentage not entered for GCSEs Canran heb eu cofrestru ar gyfer TGAU				Percentage of school sessions missed due to: Canran y sesiynau ysgol a gollwyd oherwydd			
	Boys Bechgyn		Girls Merched		Boys Bechgyn		Girls Merched		unauthorised absence Absenoldeb hebawdurdod		authorised absence Absenoldeb gydag awdurdod	
	Cyfanswm		Cyfanswm		Cyfanswm		Cyfanswm					
Isle of Anglesey/Ynys Môn	41	37	45	4	7	9	4	1.3	7.7	1.0	7.8	
Gwynedd	41	37	45	4	4	6	2	1.0	7.8	0.9	8.8	
Conwy	39	35	43	3	3	4	3	0.9	8.8	1.2	8.4	
Denbighshire/Sir Ddinbych	39	35	43	7	7	12	3	1.2	8.4	0.8	8.0	
Flintshire/Sir y Fflint	38	35	41	4	4	6	3	0.8	8.0	0.9	7.8	
Wrexham/Wrecsam	35	33	37	8	8	9	7	0.9	7.8	1.0	8.3	
Powys	39	35	43	4	4	4	3	1.0	8.3	0.7	8.7	
Ceredigion	46	41	50	5	5	8	2	0.7	8.7	0.9	8.4	
Pembrokeshire/Sir Benfro	39	37	42	2	2	2	3	0.9	8.4	0.5	9.6	
Carmarthenshire/Sir Gaerfyrddin	41	37	44	4	4	6	3	0.5	9.6	2.3	10.0	
Swansea/Abertawe	36	33	38	8	8	10	6	2.3	10.0	1.2	9.4	
Neath Port Talbot/ Castell-nedd Port Talbot	34	31	37	5	5	6	4	1.2	9.4	1.3	8.3	
Bridgend/Pen-y-bont ar Ogwr	34	31	37	10	10	11	9	1.3	8.3	1.0	9.1	
The Vale of Glamorgan/Bro Morgannwg	39	36	42	5	5	5	6	1.0	9.1	1.9	9.9	
Rhondda, Cynon, Taf/Rhondda, Cynon, Taf	35	33	37	7	7	7	6	1.9	9.9	0.8	11.2	
Merthyr Tydfil/Merthyr Tudful	30	27	32	10	10	11	8	0.8	11.2	1.7	10.3	
Caerphilly/Caerffili	33	29	37	7	7	10	5	1.7	10.3	2.5	10.4	
Blaenau Gwent	27	24	30	10	10	13	8	2.5	10.4	1.1	8.9	
Torfaen/Tor-faen	35	32	39	4	4	6	3	1.1	8.9	0.8	7.4	
Monmouthshire/Sir Fynwy	38	34	41	4	4	8	1	0.8	7.4	2.3	9.0	
Newport/Casnewydd	36	34	39	4	4	4	3	2.3	9.0	3.0	9.8	
Cardiff/Caerdydd	35	33	37	9	9	11	7	3.0	9.8			
WALES/CYMRU	37	34	40	6	6	8	5	1.5	9.1			

Local Authority: Summary Table / Awdurdod Lleoli: Tabl Crynodeb

	Percentage achieving the core subject indicator (a)				Percentage achieving A*-C in English				Percentage achieving A*-C in Welsh (1st language)				Percentage achieving A*-C in Mathematics				Percentage achieving A*-C in Science			
	Canran yn ennill y dangosydd prynciau craidd (a)		A*-C mewn Saesneg		Canran yn ennill A*-C mewn English		Cyfraeg (1af gyntaf)		A*-C mewn Mathemateg		Canran yn ennill A*-C mewn Gwyddoniaeth		A*-C mewn Gwyddoniaeth		A*-C mewn Gwyddoniaeth		A*-C mewn Gwyddoniaeth			
	Total Cyfanswm	Boys Bechgyn	Girls Merched	Total Cyfanswm	Boys Bechgyn	Girls Merched	Total Cyfanswm	Boys Bechgyn	Girls Merched	Total Cyfanswm	Boys Bechgyn	Girls Merched	Total Cyfanswm	Boys Bechgyn	Girls Merched	Total Cyfanswm	Boys Bechgyn	Girls Merched		
Isle of Anglesey/Ynys Môn	39	35	43	51	40	62	30	21	38	50	49	52	49	50	49	49	50	49		
Gwynedd	39	34	44	52	42	63	46	37	54	44	40	47	50	45	55	46	42	51		
Conwy	33	28	37	55	45	66	39	36	42	46	42	51	48	46	50		
Denbighshire/Sir Ddinbych	37	34	40	53	45	62	10	8	12	45	44	45	48	46	50	48	46	50		
Flintshire/Sir y Fflint	35	33	38	56	47	65	42	41	42	46	46	46	48	46	46		
Wrexham/Wrecsam	35	31	39	52	46	59	40	38	43	48	46	51	47	46	51		
Powys	41	36	45	58	47	69	5	4	7	48	45	51	57	54	61	50	47	57		
Ceredigion	41	34	47	56	43	68	32	28	36	48	42	53	51	43	57	47	47	52		
Pembrokeshire/Sir Benfro	41	38	44	56	49	64	5	3	6	48	48	49	50	47	52	47	47	52		
Cardiganshire/Sir Gaerfyrddin	40	36	44	54	45	63	17	15	19	46	44	49	56	53	58	45	45	46		
Swansea/Abertawe	34	31	37	50	43	61	42	42	43	45	45	46	41	41	43		
Neath Port Talbot/ Castell-nedd Port Talbot	32	29	35	50	41	60	44	44	44	42	44	44	42	41	43		
Bridgend/Pen-y-bont ar Ogwr	33	29	37	48	40	56	41	38	44	42	40	44	42	40	44		
The Vale of Glamorgan/Bro Morgannwg	38	34	42	56	45	67	47	45	49	52	50	54	41	41	40		
Rhondda, Cynon, Taff/Rhondda, Cynon, Taf	31	30	32	48	41	54	10	9	11	39	39	38	41	41	40	41	41	40		
Merthyr Tydfil/Merthyr Tudful	29	26	32	43	34	51	35	33	38	43	41	45	43	41	45		
Caerphilly/Caerffili	29	26	33	43	34	52	37	36	39	41	37	46	41	41	46		
Blaenau Gwent	23	19	27	35	26	43	28	26	30	38	36	41	38	36	41		
Torfaen/Tor-faen	33	30	37	53	43	64	38	36	40	45	43	48	45	43	48		
Monmouthshire/Sir Fynwy	39	34	44	57	47	67	45	42	48	55	52	58	44	44	45		
Newport/Casnewydd	36	33	39	54	46	62	45	45	46	45	44	45	44	44	45		
Cardiff/Caerdydd	32	31	33	51	44	58	39	39	39	41	41	41	41	41	41		
WALES/CYMRU	36	32	39	52	44	61	8	6	9	43	41	44	47	45	49	47	45	49		

- (a) Percentage achieving GCSE grade A*-C in each of mathematics, science and either English or Welsh (First language) in combination.
 (a) Canran yn ennill TGAU graddau A*-C mewn mathemateg, gwyddoniaeth a naill ai Gymraeg (iaith gyntaf) neu Saesneg mewn cyfuniad.
 ... Results are not shown where their inclusion may make it possible to identify individual schools.
 ... Ni ddangosir canlyniadau lle byddai eu cynnwys yn golygu bod modd adnabod ysgolion unigol.



**LEA SUMMARIES
CRYNODEBAU AALL**

**section
adran** **2**

GCSE/GNVQ Results In Wales: 1999

Canlyniadau TGAU/CGCC yng Nghymru: 1999



Isle of Anglesey / Sir Ynys Môn

Percentage of 15-year-old boys/Canran bechgyn 15 oed

	achieving yn ennill A*-C	achieving yn ennill D-G	achieving yn ennill A*-G	not graded heb eu graddio	not entered heb eu cofrestru	Total Cyfanswm	Base Sail
English/Saesneg	39.6	45.2	84.8	0.2	15.0	100	407
Welsh/Cymraeg (a)	20.9	16.2	37.1	0.0	62.9	100	407
Mathematics/Mathemateg	48.6	32.2	80.8	2.7	16.5	100	407
Science/Gwyddoniaeth	49.6	36.6	86.2	0.5	13.3	100	407

Percentage of 15-year-old girls/Canran merched 15 oed

	achieving yn ennill A*-C	achieving yn ennill D-G	achieving yn ennill A*-G	not graded heb eu graddio	not entered heb eu cofrestru	Total Cyfanswm	Base Sail
English/Saesneg	62.3	31.1	93.4	0.7	5.8	100	411
Welsh/Cymraeg (a)	38.2	11.7	49.9	0.0	50.1	100	411
Mathematics/Mathemateg	51.6	36.3	87.8	1.9	10.2	100	411
Science/Gwyddoniaeth	49.1	44.3	93.4	0.7	5.8	100	411

Percentage of 15-year-old pupils/Canran disgyblion 15 oed

	achieving yn ennill A*-C	achieving yn ennill D-G	achieving yn ennill A*-G	not graded heb eu graddio	not entered heb eu cofrestru	Total Cyfanswm	Base Sail
English/Saesneg	51.0	38.1	89.1	0.5	10.4	100	818
Welsh/Cymraeg (a)	29.6	13.9	43.5	0.0	56.5	100	818
Mathematics/Mathemateg	50.1	34.2	84.4	2.3	13.3	100	818
Science/Gwyddoniaeth	49.4	40.5	89.9	0.6	9.5	100	818

(a) Of 797 secondary school pupils in Year 11 in 1999, 51.4 per cent were not taught Welsh as a first language.

(a) Of 797 disgyblion ysgolion uwchradd ym Mlwyddyn 11 ym 1999, nid addysgwyd Cymraeg fel iaith gyntaf i 51.4 y cant.

Gwynedd

Percentage of 15-year-old boys/Canran bechgyn 15 oed

	achieving yn ennill A*-C	achieving yn ennill D-G	achieving yn ennill A*-G	not graded heb eu graddio	not entered heb eu cofrestru	Total Cyfanswm	Base Sail
English/Saesneg	42.2	41.6	83.8	0.5	15.7	100	635
Welsh/Cymraeg (a)	37.3	29.1	66.5	0.0	33.5	100	635
Mathematics/Mathemateg	40.3	45.4	85.7	2.8	11.5	100	635
Science/Gwyddoniaeth	45.4	42.0	87.4	0.9	11.7	100	635

Percentage of 15-year-old girls/Canran merched 15 oed

	achieving yn ennill A*-C	achieving yn ennill D-G	achieving yn ennill A*-G	not graded heb eu graddio	not entered heb eu cofrestru	Total Cyfanswm	Base Sail
English/Saesneg	62.5	30.0	92.5	1.0	6.5	100	600
Welsh/Cymraeg (a)	54.2	18.7	72.8	0.0	27.2	100	600
Mathematics/Mathemateg	47.3	44.3	91.7	2.2	6.2	100	600
Science/Gwyddoniaeth	55.2	37.7	92.8	0.8	6.3	100	600

Percentage of 15-year-old pupils/Canran disgyblion 15 oed

	achieving yn ennill A*-C	achieving yn ennill D-G	achieving yn ennill A*-G	not graded heb eu graddio	not entered heb eu cofrestru	Total Cyfanswm	Base Sail
English/Saesneg	52.1	36.0	88.0	0.7	11.3	100	1,235
Welsh/Cymraeg (a)	45.5	24.0	69.6	0.0	30.4	100	1,235
Mathematics/Mathemateg	43.7	44.9	88.6	2.5	8.9	100	1,235
Science/Gwyddoniaeth	50.1	39.9	90.0	0.9	9.1	100	1,235

(a) Of 1,231 secondary school pupils in Year 11 in 1999, 23.8 per cent were not taught Welsh as a first language.

(a) Of 1,231 disgyblion ysgolion uwchradd ym Mlwyddyn 11 ym 1999, nid addysgwyd Cymraeg fel iaith gyntaf i 23.8 y cant.

Conwy

Percentage of 15-year-old boys/Canran bechgyn 15 oed

	achieving yn ennill A*-C	achieving yn ennill D-G	achieving yn ennill A*-G	not graded heb eu graddio	not entered heb eu cofrestru	Total Cyfanswm	Base Sail
English/Saesneg	45.2	42.6	87.8	2.4	9.8	100	540
Welsh/Cymraeg	*	*	*	*	*	*	*
Mathematics/Mathemateg	36.1	48.9	85.0	5.4	9.6	100	540
Science/Gwyddoniaeth	41.9	47.8	89.6	2.6	7.8	100	540

Percentage of 15-year-old girls/Canran merched 15 oed

	achieving yn ennill A*-C	achieving yn ennill D-G	achieving yn ennill A*-G	not graded heb eu graddio	not entered heb eu cofrestru	Total Cyfanswm	Base Sail
English/Saesneg	65.5	26.8	92.3	1.2	6.5	100	496
Welsh/Cymraeg	*	*	*	*	*	*	*
Mathematics/Mathemateg	41.7	47.8	89.5	3.8	6.7	100	496
Science/Gwyddoniaeth	50.8	39.5	90.3	3.2	6.5	100	496

Percentage of 15-year-old pupils/Canran disgyblion 15 oed

	achieving yn ennill A*-C	achieving yn ennill D-G	achieving yn ennill A*-G	not graded heb eu graddio	not entered heb eu cofrestru	Total Cyfanswm	Base Sail
English/Saesneg	54.9	35.0	90.0	1.8	8.2	100	1,036
Welsh/Cymraeg	*	*	*	*	*	*	*
Mathematics/Mathemateg	38.8	48.4	87.2	4.6	8.2	100	1,036
Science/Gwyddoniaeth	46.1	43.8	90.0	2.9	7.1	100	1,036

Denbighshire / Sir Ddinbych

Percentage of 15-year-old boys/Canran bechgyn 15 oed

	achieving yn ennill A*-C	achieving yn ennill D-G	achieving yn ennill A*-G	not graded heb eu graddio	not entered heb eu cofrestru	Total Cyfanswm	Base Sail
English/Saesneg	44.7	38.2	82.9	0.2	16.9	100	568
Welsh/Cymraeg (a)	8.1	4.4	12.5	0.0	87.5	100	568
Mathematics/Mathemateg	44.4	35.6	79.9	1.4	18.7	100	568
Science/Gwyddoniaeth	46.0	38.9	84.9	1.1	14.1	100	568

Percentage of 15-year-old girls/Canran merched 15 oed

	achieving yn ennill A*-C	achieving yn ennill D-G	achieving yn ennill A*-G	not graded heb eu graddio	not entered heb eu cofrestru	Total Cyfanswm	Base Sail
English/Saesneg	61.9	30.3	92.2	0.5	7.3	100	588
Welsh/Cymraeg (a)	11.9	3.4	15.3	0.0	84.7	100	588
Mathematics/Mathemateg	44.7	42.7	87.4	2.0	10.5	100	588
Science/Gwyddoniaeth	50.2	42.3	92.5	1.0	6.5	100	588

Percentage of 15-year-old pupils/Canran disgyblion 15 oed

	achieving yn ennill A*-C	achieving yn ennill D-G	achieving yn ennill A*-G	not graded heb eu graddio	not entered heb eu cofrestru	Total Cyfanswm	Base Sail
English/Saesneg	53.5	34.2	87.6	0.3	12.0	100	1,156
Welsh/Cymraeg (a)	10.0	3.9	13.9	0.0	86.1	100	1,156
Mathematics/Mathemateg	44.6	39.2	83.7	1.7	14.5	100	1,156
Science/Gwyddoniaeth	48.1	40.7	88.8	1.0	10.2	100	1,156

(a) Of 1,118 secondary school pupils in Year 11 in 1999, 84.3 per cent were not taught Welsh as a first language.

(a) O 1,118 disgyblion ysgolion uwchradd ym Mlwyddyn 11 ym 1999, nid addysgwyd Cymraeg fel iaith gyntaf i 84.3 y cant.

Flintshire / Sir y Fflint

Percentage of 15-year-old boys/Canran bechgyn 15 oed

	achieving yn ennill A*-C	achieving yn ennill D-G	achieving yn ennill A*-G	not graded heb eu graddio	not entered heb eu cofrestru	Total Cyfanswm	Base Sail
English/Saesneg	47.1	42.9	90.0	1.0	9.1	100	826
Welsh/Cymraeg	*	*	*	*	*	*	*
Mathematics/Mathemateg	40.8	46.4	87.2	3.3	9.6	100	826
Science/Gwyddoniaeth	46.5	41.6	88.1	1.7	10.2	100	826

Percentage of 15-year-old girls/Canran merched 15 oed

	achieving yn ennill A*-C	achieving yn ennill D-G	achieving yn ennill A*-G	not graded heb eu graddio	not entered heb eu cofrestru	Total Cyfanswm	Base Sail
English/Saesneg	65.4	29.4	94.8	0.6	4.6	100	848
Welsh/Cymraeg	*	*	*	*	*	*	*
Mathematics/Mathemateg	42.2	47.3	89.5	4.1	6.4	100	848
Science/Gwyddoniaeth	45.5	46.8	92.3	1.3	6.4	100	848

Percentage of 15-year-old pupils/Canran disgyblion 15 oed

	achieving yn ennill A*-C	achieving yn ennill D-G	achieving yn ennill A*-G	not graded heb eu graddio	not entered heb eu cofrestru	Total Cyfanswm	Base Sail
English/Saesneg	56.4	36.0	92.4	0.8	6.8	100	1,674
Welsh/Cymraeg	*	*	*	*	*	*	*
Mathematics/Mathemateg	41.5	46.8	88.4	3.7	7.9	100	1,674
Science/Gwyddoniaeth	46.0	44.3	90.3	1.5	8.2	100	1,674

Wrexham / Wrecsam

Percentage of 15-year-old boys/Canran bechgyn 15 oed

	achieving yn ennill A*-C	achieving yn ennill D-G	achieving yn ennill A*-G	not graded heb eu graddio	not entered heb eu cofrestru	Total Cyfanswm	Base Sail
English/Saesneg	45.6	38.7	84.4	0.6	15.1	100	684
Welsh/Cymraeg	*	*	*	*	*	*	*
Mathematics/Mathemateg	37.7	45.0	82.7	4.7	12.6	100	684
Science/Gwyddoniaeth	45.9	38.2	84.1	0.9	15.1	100	684

Percentage of 15-year-old girls/Canran merched 15 oed

	achieving yn ennill A*-C	achieving yn ennill D-G	achieving yn ennill A*-G	not graded heb eu graddio	not entered heb eu cofrestru	Total Cyfanswm	Base Sail
English/Saesneg	58.6	28.9	87.6	1.0	11.4	100	667
Welsh/Cymraeg	*	*	*	*	*	*	*
Mathematics/Mathemateg	42.7	41.2	84.0	3.6	12.4	100	667
Science/Gwyddoniaeth	50.5	33.9	84.4	0.9	14.7	100	667

Percentage of 15-year-old pupils/Canran disgyblion 15 oed

	achieving yn ennill A*-C	achieving yn ennill D-G	achieving yn ennill A*-G	not graded heb eu graddio	not entered heb eu cofrestru	Total Cyfanswm	Base Sail
English/Saesneg	52.0	33.9	85.9	0.8	13.2	100	1,351
Welsh/Cymraeg	*	*	*	*	*	*	*
Mathematics/Mathemateg	40.2	43.2	83.3	4.1	12.5	100	1,351
Science/Gwyddoniaeth	48.2	36.0	84.2	0.9	14.9	100	1,351

Powys

Percentage of 15-year-old boys/Canran bechgyn 15 oed

	achieving yn ennill A*-C	achieving yn ennill D-G	achieving yn ennill A*-G	not graded heb eu graddio	not entered heb eu cofrestru	Total Cyfanswm	Base Sail
English/Saesneg	47.3	40.7	88.0	1.0	11.0	100	717
Welsh/Cymraeg (a)	3.8	2.9	6.7	0.0	93.3	100	717
Mathematics/Mathemateg	45.3	43.2	88.6	2.8	8.6	100	717
Science/Gwyddoniaeth	54.3	33.2	87.4	0.8	11.7	100	717

Percentage of 15-year-old girls/Canran merched 15 oed

	achieving yn ennill A*-C	achieving yn ennill D-G	achieving yn ennill A*-G	not graded heb eu graddio	not entered heb eu cofrestru	Total Cyfanswm	Base Sail
English/Saesneg	68.6	23.9	92.5	0.6	6.9	100	691
Welsh/Cymraeg (a)	6.9	1.4	8.4	0.0	91.6	100	691
Mathematics/Mathemateg	51.1	39.5	90.6	1.7	7.7	100	691
Science/Gwyddoniaeth	60.6	30.2	90.9	0.4	8.7	100	691

Percentage of 15-year-old pupils/Canran disgyblion 15 oed

	achieving yn ennill A*-C	achieving yn ennill D-G	achieving yn ennill A*-G	not graded heb eu graddio	not entered heb eu cofrestru	Total Cyfanswm	Base Sail
English/Saesneg	57.7	32.5	90.2	0.8	9.0	100	1,408
Welsh/Cymraeg (a)	5.3	2.2	7.5	0.0	92.5	100	1,408
Mathematics/Mathemateg	48.2	41.4	89.6	2.3	8.2	100	1,408
Science/Gwyddoniaeth	57.4	31.7	89.1	0.6	10.2	100	1,408

(a) Of 1,382 secondary school pupils in Year 11 in 1999, 92.2 per cent were not taught Welsh as a first language.

(a) O 1,382 disgyblion ysgolion uwchradd ym Mlwyddyn 11 ym 1999, nid addysgwyd Cymraeg fel iaith gyntaf i 92.2 y cant.

Ceredigion

Percentage of 15-year-old boys/Canran bechgyn 15 oed

	achieving yn ennill A*-C	achieving yn ennill D-G	achieving yn ennill A*-G	not graded heb eu graddio	not entered heb eu cofrestru	Total Cyfanswm	Base Sail
English/Saesneg	43.2	40.4	83.5	1.0	15.4	100	389
Welsh/Cymraeg (a)	27.5	9.5	37.0	0.3	62.7	100	389
Mathematics/Mathemateg	41.6	42.2	83.8	1.5	14.7	100	389
Science/Gwyddoniaeth	43.4	42.7	86.1	0.8	13.1	100	389

Percentage of 15-year-old girls/Canran merched 15 oed

	achieving yn ennill A*-C	achieving yn ennill D-G	achieving yn ennill A*-G	not graded heb eu graddio	not entered heb eu cofrestru	Total Cyfanswm	Base Sail
English/Saesneg	68.2	23.9	92.2	0.5	7.3	100	422
Welsh/Cymraeg (a)	35.5	4.7	40.3	0.2	59.5	100	422
Mathematics/Mathemateg	53.1	36.0	89.1	2.1	8.8	100	422
Science/Gwyddoniaeth	57.1	34.6	91.7	1.4	6.9	100	422

Percentage of 15-year-old pupils/Canran disgyblion 15 oed

	achieving yn ennill A*-C	achieving yn ennill D-G	achieving yn ennill A*-G	not graded heb eu graddio	not entered heb eu cofrestru	Total Cyfanswm	Base Sail
English/Saesneg	56.2	31.8	88.0	0.7	11.2	100	811
Welsh/Cymraeg (a)	31.7	7.0	38.7	0.2	61.0	100	811
Mathematics/Mathemateg	47.6	39.0	86.6	1.8	11.6	100	811
Science/Gwyddoniaeth	50.6	38.5	89.0	1.1	9.9	100	811

(a) Of 788 secondary school pupils in Year 11 in 1999, 54.6 per cent were not taught Welsh as a first language.

(a) O 788 disgyblion ysgolion uwchradd ym Mlwyddyn 11 ym 1999, nid addysgwyd Cymraeg fel iaith gyntaf i 54.6 y cant.

Pembrokeshire / Sir Benfro

Percentage of 15-year-old boys/Canran bechgyn 15 oed

	achieving yn ennill A*-C	achieving yn ennill D-G	achieving yn ennill A*-G	not graded heb eu graddio	not entered heb eu cofrestru	Total Cyfanswm	Base Sail
English/Saesneg	48.5	42.1	90.6	0.9	8.5	100	672
Welsh/Cymraeg (a)	3.4	2.4	5.8	0.1	94.0	100	672
Mathematics/Mathemateg	47.9	41.4	89.3	3.6	7.1	100	672
Science/Gwyddoniaeth	47.2	45.8	93.0	2.5	4.5	100	672

Percentage of 15-year-old girls/Canran merched 15 oed

	achieving yn ennill A*-C	achieving yn ennill D-G	achieving yn ennill A*-G	not graded heb eu graddio	not entered heb eu cofrestru	Total Cyfanswm	Base Sail
English/Saesneg	63.9	29.7	93.6	0.8	5.6	100	660
Welsh/Cymraeg (a)	6.4	1.4	7.7	0.0	92.3	100	660
Mathematics/Mathemateg	48.9	41.2	90.2	2.7	7.1	100	660
Science/Gwyddoniaeth	52.0	40.3	92.3	0.9	6.8	100	660

Percentage of 15-year-old pupils/Canran disgyblion 15 oed

	achieving yn ennill A*-C	achieving yn ennill D-G	achieving yn ennill A*-G	not graded heb eu graddio	not entered heb eu cofrestru	Total Cyfanswm	Base Sail
English/Saesneg	56.2	36.0	92.1	0.8	7.1	100	1,332
Welsh/Cymraeg (a)	4.9	1.9	6.8	0.1	93.2	100	1,332
Mathematics/Mathemateg	48.4	41.3	89.7	3.2	7.1	100	1,332
Science/Gwyddoniaeth	49.5	43.1	92.6	1.7	5.6	100	1,332

(a) Of 1,326 secondary school pupils in Year 11 in 1999, 93.1 per cent were not taught Welsh as a first language.

(a) Of 1,326 disgyblion ysgolion uwchradd ym Mlwyddyn 11 ym 1999, nid addysgwyd Cymraeg fel iaith gyntaf i 93.1y cant.

Carmarthenshire / Sir Gaerfyrddin

Percentage of 15-year-old boys/Canran bechgyn 15 oed

	achieving yn ennill A*-C	achieving yn ennill D-G	achieving yn ennill A*-G	not graded heb eu graddio	not entered heb eu cofrestru	Total Cyfanswm	Base Sail
English/Saesneg	45.1	39.2	84.4	0.5	15.1	100	1,106
Welsh/Cymraeg (a)	14.8	9.0	23.9	0.0	76.1	100	1,106
Mathematics/Mathemateg	44.4	39.4	83.8	2.7	13.5	100	1,106
Science/Gwyddoniaeth	53.4	33.2	86.6	1.3	12.1	100	1,106

Percentage of 15-year-old girls/Canran merched 15 oed

	achieving yn ennill A*-C	achieving yn ennill D-G	achieving yn ennill A*-G	not graded heb eu graddio	not entered heb eu cofrestru	Total Cyfanswm	Base Sail
English/Saesneg	63.4	27.6	91.0	0.9	8.1	100	1,039
Welsh/Cymraeg (a)	18.9	5.9	24.7	0.0	75.3	100	1,039
Mathematics/Mathemateg	48.5	39.1	87.6	3.4	9.0	100	1,039
Science/Gwyddoniaeth	58.4	31.4	89.8	1.2	9.0	100	1,039

Percentage of 15-year-old pupils/Canran disgyblion 15 oed

	achieving yn ennill A*-C	achieving yn ennill D-G	achieving yn ennill A*-G	not graded heb eu graddio	not entered heb eu cofrestru	Total Cyfanswm	Base Sail
English/Saesneg	54.0	33.6	87.6	0.7	11.7	100	2,145
Welsh/Cymraeg (a)	16.8	7.5	24.3	0.0	75.7	100	2,145
Mathematics/Mathemateg	46.4	39.3	85.6	3.0	11.3	100	2,145
Science/Gwyddoniaeth	55.9	32.3	88.2	1.2	10.6	100	2,145

(a) Of 2,121 secondary school pupils in Year 11 in 1999, 72.8 per cent were not taught Welsh as a first language.

(a) O 2,121 disgyblion ysgolion uwchradd ym Mlwyddyn 11 ym 1999, nid addysgwyd Cymraeg fel iaith gyntaf i 72.8 y cant.

Swansea / Abertawe

Percentage of 15-year-old boys/Canran bechgyn 15 oed

	achieving yn ennill A*-C	achieving yn ennill D-G	achieving yn ennill A*-G	not graded heb eu graddio	not entered heb eu cofrestru	Total Cyfanswm	Base Sail
English/Saesneg	43.1	38.0	81.1	0.8	18.0	100	1,414
Welsh/Cymraeg	*	*	*	*	*	*	*
Mathematics/Mathemateg	41.8	39.4	81.2	3.7	15.1	100	1,414
Science/Gwyddoniaeth	45.1	36.4	81.5	1.4	17.1	100	1,414

Percentage of 15-year-old girls/Canran merched 15 oed

	achieving yn ennill A*-C	achieving yn ennill D-G	achieving yn ennill A*-G	not graded heb eu graddio	not entered heb eu cofrestru	Total Cyfanswm	Base Sail
English/Saesneg	60.6	27.4	88.0	1.3	10.6	100	1,345
Welsh/Cymraeg	*	*	*	*	*	*	*
Mathematics/Mathemateg	42.6	42.8	85.4	3.3	11.2	100	1,345
Science/Gwyddoniaeth	45.9	40.2	86.1	2.1	11.8	100	1,345

Percentage of 15-year-old pupils/Canran disgyblion 15 oed

	achieving yn ennill A*-C	achieving yn ennill D-G	achieving yn ennill A*-G	not graded heb eu graddio	not entered heb eu cofrestru	Total Cyfanswm	Base Sail
English/Saesneg	51.6	32.8	84.5	1.1	14.4	100	2,759
Welsh/Cymraeg	*	*	*	*	*	*	*
Mathematics/Mathemateg	42.2	41.1	83.3	3.6	13.2	100	2,759
Science/Gwyddoniaeth	45.5	38.2	83.7	1.7	14.5	100	2,759

Neath Port Talbot / Castell-nedd Port Talbot

Percentage of 15-year-old boys/Canran bechgyn 15 oed

	achieving yn ennill A*-C	achieving yn ennill D-G	achieving yn ennill A*-G	not graded heb eu graddio	not entered heb eu cofrestru	Total Cyfanswm	Base Sail
English/Saesneg	40.6	42.6	83.2	1.5	15.3	100	875
Welsh/Cymraeg	*	*	*	*	*	*	*
Mathematics/Mathemateg	44.0	39.1	83.1	4.2	12.7	100	875
Science/Gwyddoniaeth	41.1	41.1	82.3	2.1	15.7	100	875

Percentage of 15-year-old girls/Canran merched 15 oed

	achieving yn ennill A*-C	achieving yn ennill D-G	achieving yn ennill A*-G	not graded heb eu graddio	not entered heb eu cofrestru	Total Cyfanswm	Base Sail
English/Saesneg	60.1	30.6	90.7	1.6	7.7	100	860
Welsh/Cymraeg	*	*	*	*	*	*	*
Mathematics/Mathemateg	44.4	42.0	86.4	3.8	9.8	100	860
Science/Gwyddoniaeth	43.1	41.5	84.7	2.1	13.3	100	860

Percentage of 15-year-old pupils/Canran disgyblion 15 oed

	achieving yn ennill A*-C	achieving yn ennill D-G	achieving yn ennill A*-G	not graded heb eu graddio	not entered heb eu cofrestru	Total Cyfanswm	Base Sail
English/Saesneg	50.3	36.7	86.9	1.6	11.5	100	1,735
Welsh/Cymraeg	*	*	*	*	*	*	*
Mathematics/Mathemateg	44.2	40.5	84.7	4.0	11.2	100	1,735
Science/Gwyddoniaeth	42.1	41.3	83.5	2.1	14.5	100	1,735

Bridgend / Pen-y-bont ar Ogwr

Percentage of 15-year-old boys/Canran bechgyn 15 oed

	achieving yn ennill A*-C	achieving yn ennill D-G	achieving yn ennill A*-G	not graded heb eu graddio	not entered heb eu cofrestru	Total Cyfanswm	Base Sail
English/Saesneg	40.5	40.1	80.6	1.4	18.1	100	808
Welsh/Cymraeg	*	*	*	*	*	*	*
Mathematics/Mathemateg	38.1	41.5	79.6	4.2	16.2	100	808
Science/Gwyddoniaeth	40.5	43.6	84.0	3.1	12.9	100	808

Percentage of 15-year-old girls/Canran merched 15 oed

	achieving yn ennill A*-C	achieving yn ennill D-G	achieving yn ennill A*-G	not graded heb eu graddio	not entered heb eu cofrestru	Total Cyfanswm	Base Sail
English/Saesneg	55.8	31.0	86.8	0.6	12.5	100	783
Welsh/Cymraeg	*	*	*	*	*	*	*
Mathematics/Mathemateg	43.6	40.2	83.8	3.6	12.6	100	783
Science/Gwyddoniaeth	43.6	41.8	85.3	3.7	11.0	100	783

Percentage of 15-year-old pupils/Canran disgyblion 15 oed

	achieving yn ennill A*-C	achieving yn ennill D-G	achieving yn ennill A*-G	not graded heb eu graddio	not entered heb eu cofrestru	Total Cyfanswm	Base Sail
English/Saesneg	48.0	35.6	83.7	1.0	15.3	100	1,591
Welsh/Cymraeg	*	*	*	*	*	*	*
Mathematics/Mathemateg	40.8	40.9	81.6	3.9	14.5	100	1,591
Science/Gwyddoniaeth	42.0	42.7	84.7	3.4	11.9	100	1,591

The Vale of Glamorgan / Bro Morgannwg

Percentage of 15-year-old boys/Canran bechgyn 15 oed

	achieving yn ennill A*-C	achieving yn ennill D-G	achieving yn ennill A*-G	not graded heb eu graddio	not entered heb eu cofrestru	Total Cyfanswm	Base Sail
English/Saesneg	45.4	43.9	89.3	1.7	9.0	100	690
Welsh/Cymraeg	*	*	*	*	*	*	*
Mathematics/Mathemateg	44.8	34.9	79.7	8.0	12.3	100	690
Science/Gwyddoniaeth	49.6	38.0	87.5	2.8	9.7	100	690

Percentage of 15-year-old girls/Canran merched 15 oed

	achieving yn ennill A*-C	achieving yn ennill D-G	achieving yn ennill A*-G	not graded heb eu graddio	not entered heb eu cofrestru	Total Cyfanswm	Base Sail
English/Saesneg	67.0	24.8	91.8	0.6	7.6	100	657
Welsh/Cymraeg	*	*	*	*	*	*	*
Mathematics/Mathemateg	48.6	41.1	89.6	1.5	8.8	100	657
Science/Gwyddoniaeth	54.5	34.2	88.7	0.9	10.4	100	657

Percentage of 15-year-old pupils/Canran disgyblion 15 oed

	achieving yn ennill A*-C	achieving yn ennill D-G	achieving yn ennill A*-G	not graded heb eu graddio	not entered heb eu cofrestru	Total Cyfanswm	Base Sail
English/Saesneg	55.9	34.6	90.5	1.2	8.3	100	1,347
Welsh/Cymraeg	*	*	*	*	*	*	*
Mathematics/Mathemateg	46.6	37.9	84.6	4.8	10.6	100	1,347
Science/Gwyddoniaeth	52.0	36.2	88.1	1.9	10.0	100	1,347

Rhondda, Cynon, Taff / Rhondda, Cynon, Taf

Percentage of 15-year-old boys/Canran bechgyn 15 oed

	achieving yn ennill A*-C	achieving yn ennill D-G	achieving yn ennill A*-G	not graded heb eu graddio	not entered heb eu cofrestru	Total Cyfanswm	Base Sail
English/Saesneg	41.2	42.3	83.5	1.8	14.6	100	1,536
Welsh/Cymraeg (a)	9.0	5.1	14.1	0.0	85.9	100	1,536
Mathematics/Mathemateg	39.1	42.3	81.4	5.5	13.1	100	1,536
Science/Gwyddoniaeth	41.2	43.6	84.8	2.5	12.7	100	1,536

Percentage of 15-year-old girls/Canran merched 15 oed

	achieving yn ennill A*-C	achieving yn ennill D-G	achieving yn ennill A*-G	not graded heb eu graddio	not entered heb eu cofrestru	Total Cyfanswm	Base Sail
English/Saesneg	54.5	34.1	88.6	1.3	10.1	100	1,570
Welsh/Cymraeg (a)	11.0	4.7	15.7	0.0	84.3	100	1,570
Mathematics/Mathemateg	38.0	47.5	85.5	4.1	10.4	100	1,570
Science/Gwyddoniaeth	39.8	47.3	87.1	2.9	10.0	100	1,570

Percentage of 15-year-old pupils/Canran disgyblion 15 oed

	achieving yn ennill A*-C	achieving yn ennill D-G	achieving yn ennill A*-G	not graded heb eu graddio	not entered heb eu cofrestru	Total Cyfanswm	Base Sail
English/Saesneg	47.9	38.2	86.1	1.6	12.3	100	3,106
Welsh/Cymraeg (a)	10.0	4.9	14.9	0.0	85.1	100	3,106
Mathematics/Mathemateg	38.6	44.9	83.5	4.8	11.8	100	3,106
Science/Gwyddoniaeth	40.5	45.5	86.0	2.7	11.3	100	3,106

(a) Of 3,071 secondary school pupils in Year 11 in 1999, 83.1 per cent were not taught Welsh as a first language.

(a) O 3,071 disgyblion ysgolion uwchradd ym Mlwyddyn 11 ym 1999, nid addysgwyd Cymraeg fel iaith gyntaf i 83.1 y cant.

Merthyr Tydfil / Merthyr Tudful

Percentage of 15-year-old boys/Canran bechgyn 15 oed

	achieving yn ennill A*-C	achieving yn ennill D-G	achieving yn ennill A*-G	not graded heb eu graddio	not entered heb eu cofrestru	Total Cyfanswm	Base Sail
English/Saesneg	34.5	41.9	76.4	4.7	19.0	100	406
Welsh/Cymraeg	*	*	*	*	*	*	*
Mathematics/Mathemateg	33.0	40.1	73.2	5.7	21.2	100	406
Science/Gwyddoniaeth	41.1	38.4	79.6	4.9	15.5	100	406

Percentage of 15-year-old girls/Canran merched 15 oed

	achieving yn ennill A*-C	achieving yn ennill D-G	achieving yn ennill A*-G	not graded heb eu graddio	not entered heb eu cofrestru	Total Cyfanswm	Base Sail
English/Saesneg	51.3	35.1	86.3	2.6	11.1	100	388
Welsh/Cymraeg	*	*	*	*	*	*	*
Mathematics/Mathemateg	37.6	39.2	76.8	10.8	12.4	100	388
Science/Gwyddoniaeth	44.8	36.9	81.7	3.4	14.9	100	388

Percentage of 15-year-old pupils/Canran disgyblion 15 oed

	achieving yn ennill A*-C	achieving yn ennill D-G	achieving yn ennill A*-G	not graded heb eu graddio	not entered heb eu cofrestru	Total Cyfanswm	Base Sail
English/Saesneg	42.7	38.5	81.2	3.7	15.1	100	794
Welsh/Cymraeg	*	*	*	*	*	*	*
Mathematics/Mathemateg	35.3	39.7	74.9	8.2	16.9	100	794
Science/Gwyddoniaeth	42.9	37.7	80.6	4.2	15.2	100	794

Caerphilly / Caerffili

Percentage of 15-year-old boys/Canran bechgyn 15 oed

	achieving yn ennill A*-C	achieving yn ennill D-G	achieving yn ennill A*-G	not graded heb eu graddio	not entered heb eu cofrestru	Total Cyfanswm	Base Sail
English/Saesneg	34.3	45.0	79.3	2.5	18.2	100	1,183
Welsh/Cymraeg	*	*	*	*	*	*	*
Mathematics/Mathemateg	35.5	43.5	79.0	4.9	16.1	100	1,183
Science/Gwyddoniaeth	37.3	42.8	80.1	3.9	16.1	100	1,183

Percentage of 15-year-old girls/Canran merched 15 oed

	achieving yn ennill A*-C	achieving yn ennill D-G	achieving yn ennill A*-G	not graded heb eu graddio	not entered heb eu cofrestru	Total Cyfanswm	Base Sail
English/Saesneg	52.3	37.2	89.5	0.6	9.9	100	1,100
Welsh/Cymraeg	*	*	*	*	*	*	*
Mathematics/Mathemateg	38.7	44.0	82.7	6.5	10.7	100	1,100
Science/Gwyddoniaeth	45.8	40.8	86.6	3.1	10.3	100	1,100

Percentage of 15-year-old pupils/Canran disgyblion 15 oed

	achieving yn ennill A*-C	achieving yn ennill D-G	achieving yn ennill A*-G	not graded heb eu graddio	not entered heb eu cofrestru	Total Cyfanswm	Base Sail
English/Saesneg	43.0	41.2	84.2	1.6	14.2	100	2,283
Welsh/Cymraeg	*	*	*	*	*	*	*
Mathematics/Mathemateg	37.1	43.8	80.8	5.7	13.5	100	2,283
Science/Gwyddoniaeth	41.4	41.8	83.2	3.5	13.3	100	2,283

Blaenau Gwent

Percentage of 15-year-old boys/Canran bechgyn 15 oed

	achieving yn ennill A*-C	achieving yn ennill D-G	achieving yn ennill A*-G	not graded heb eu graddio	not entered heb eu cofrestru	Total Cyfanswm	Base Sail
English/Saesneg	25.9	50.1	76.1	2.8	21.2	100	397
Welsh/Cymraeg	*	*	*	*	*	*	*
Mathematics/Mathemateg	26.2	48.6	74.8	4.3	20.9	100	397
Science/Gwyddoniaeth	35.8	37.5	73.3	3.8	22.9	100	397

Percentage of 15-year-old girls/Canran merched 15 oed

	achieving yn ennill A*-C	achieving yn ennill D-G	achieving yn ennill A*-G	not graded heb eu graddio	not entered heb eu cofrestru	Total Cyfanswm	Base Sail
English/Saesneg	43.1	42.1	85.3	2.0	12.7	100	394
Welsh/Cymraeg	*	*	*	*	*	*	*
Mathematics/Mathemateg	30.2	49.7	79.9	4.3	15.7	100	394
Science/Gwyddoniaeth	40.9	39.3	80.2	3.3	16.5	100	394

Percentage of 15-year-old pupils/Canran disgyblion 15 oed

	achieving yn ennill A*-C	achieving yn ennill D-G	achieving yn ennill A*-G	not graded heb eu graddio	not entered heb eu cofrestru	Total Cyfanswm	Base Sail
English/Saesneg	34.5	46.1	80.7	2.4	16.9	100	791
Welsh/Cymraeg	*	*	*	*	*	*	*
Mathematics/Mathemateg	28.2	49.2	77.4	4.3	18.3	100	791
Science/Gwyddoniaeth	38.3	38.4	76.7	3.5	19.7	100	791

Torfaen / Tor-faen

Percentage of 15-year-old boys/Canran bechgyn 15 oed

	achieving yn ennill A*-C	achieving yn ennill D-G	achieving yn ennill A*-G	not graded heb eu graddio	not entered heb eu cofrestru	Total Cyfanswm	Base Sail
English/Saesneg	43.1	42.8	85.8	1.3	12.9	100	636
Welsh/Cymraeg	*	*	*	*	*	*	*
Mathematics/Mathemateg	36.0	47.0	83.0	5.0	11.9	100	636
Science/Gwyddoniaeth	42.8	43.6	86.3	2.0	11.6	100	636

Percentage of 15-year-old girls/Canran merched 15 oed

	achieving yn ennill A*-C	achieving yn ennill D-G	achieving yn ennill A*-G	not graded heb eu graddio	not entered heb eu cofrestru	Total Cyfanswm	Base Sail
English/Saesneg	63.7	30.1	93.7	1.0	5.3	100	622
Welsh/Cymraeg	*	*	*	*	*	*	*
Mathematics/Mathemateg	40.0	47.6	87.6	5.8	6.6	100	622
Science/Gwyddoniaeth	47.7	43.7	91.5	1.8	6.8	100.	622

Percentage of 15-year-old pupils/Canran disgyblion 15 oed

	achieving yn ennill A*-C	achieving yn ennill D-G	achieving yn ennill A*-G	not graded heb eu graddio	not entered heb eu cofrestru	Total Cyfanswm	Base Sail
English/Saesneg	53.3	36.5	89.7	1.1	9.1	100	1,258
Welsh/Cymraeg	*	*	*	*	*	*	*
Mathematics/Mathemateg	38.0	47.3	85.3	5.4	9.3	100	1,258
Science/Gwyddoniaeth	45.2	43.6	88.9	1.9	9.2	100	1,258

Monmouthshire / Sir Fynwy

Percentage of 15-year-old boys/Canran bechgyn 15 oed

	achieving yn ennill A*-C	achieving yn ennill D-G	achieving yn ennill A*-G	not graded heb eu graddio	not entered heb eu cofrestru	Total Cyfanswm	Base Sail
English/Saesneg	46.7	37.3	84.0	2.0	14.0	100	407
Welsh/Cymraeg	*	*	*	*	*	*	*
Mathematics/Mathemateg	41.8	39.1	80.0	6.9	12.3	100	407
Science/Gwyddoniaeth	52.3	31.9	84.3	2.2	13.5	100	407

Percentage of 15-year-old girls/Canran merched 15 oed

	achieving yn ennill A*-C	achieving yn ennill D-G	achieving yn ennill A*-G	not graded heb eu graddio	not entered heb eu cofrestru	Total Cyfanswm	Base Sail
English/Saesneg	66.6	27.7	94.3	0.5	5.2	100	422
Welsh/Cymraeg	*	*	*	*	*	*	*
Mathematics/Mathemateg	47.9	41.9	89.8	5.2	5.0	100	422
Science/Gwyddoniaeth	58.3	35.8	94.1	1.2	4.7	100	422

Percentage of 15-year-old pupils/Canran disgyblion 15 oed

	achieving yn ennill A*-C	achieving yn ennill D-G	achieving yn ennill A*-G	not graded heb eu graddio	not entered heb eu cofrestru	Total Cyfanswm	Base Sail
English/Saesneg	56.8	32.4	89.3	1.2	9.5	100	829
Welsh/Cymraeg	*	*	*	*	*	*	*
Mathematics/Mathemateg	44.9	40.5	85.4	6.0	8.6	100	829
Science/Gwyddoniaeth	55.4	33.9	89.3	1.7	9.0	100	829

Newport / Casnewydd

Percentage of 15-year-old boys/Canran bechgyn 15 oed

	achieving yn ennill A*-C	achieving yn ennill D-G	achieving yn ennill A*-G	not graded heb eu graddio	not entered heb eu cofrestru	Total Cyfanswm	Base Sail
English/Saesneg	46.5	41.9	88.4	1.8	9.8	100	766
Welsh/Cymraeg	*	*	*	*	*	*	*
Mathematics/Mathemateg	44.8	39.7	84.5	5.1	10.4	100	766
Science/Gwyddoniaeth	44.1	43.7	87.9	4.0	8.1	100	766

Percentage of 15-year-old girls/Canran merched 15 oed

	achieving yn ennill A*-C	achieving yn ennill D-G	achieving yn ennill A*-G	not graded heb eu graddio	not entered heb eu cofrestru	Total Cyfanswm	Base Sail
English/Saesneg	62.3	29.3	91.5	2.3	6.2	100	779
Welsh/Cymraeg	*	*	*	*	*	*	*
Mathematics/Mathemateg	45.7	40.4	86.1	6.3	7.6	100	779
Science/Gwyddoniaeth	45.2	44.9	90.1	4.0	5.9	100	779

Percentage of 15-year-old pupils/Canran disgyblion 15 oed

	achieving yn ennill A*-C	achieving yn ennill D-G	achieving yn ennill A*-G	not graded heb eu graddio	not entered heb eu cofrestru	Total Cyfanswm	Base Sail
English/Saesneg	54.4	35.5	90.0	2.1	8.0	100	1,545
Welsh/Cymraeg	*	*	*	*	*	*	*
Mathematics/Mathemateg	45.2	40.1	85.3	5.7	9.0	100	1,545
Science/Gwyddoniaeth	44.7	44.3	89.0	4.0	7.0	100	1,545

Cardiff / Caerdydd

Percentage of 15-year-old boys/Canran bechgyn 15 oed

	achieving yn ennill A*-C	achieving yn ennill D-G	achieving yn ennill A*-G	not graded heb eu graddio	not entered heb eu cofrestru	Total Cyfanswm	Base Sail
English/Saesneg	44.2	37.6	81.9	1.4	16.8	100	1,886
Welsh/Cymraeg	*	*	*	*	*	*	*
Mathematics/Mathemateg	38.8	39.9	78.6	5.7	15.6	100	1,886
Science/Gwyddoniaeth	40.5	40.4	80.9	2.8	16.3	100	1,886

Percentage of 15-year-old girls/Canran merched 15 oed

	achieving yn ennill A*-C	achieving yn ennill D-G	achieving yn ennill A*-G	not graded heb eu graddio	not entered heb eu cofrestru	Total Cyfanswm	Base Sail
English/Saesneg	58.1	29.1	87.2	1.2	11.5	100	1,708
Welsh/Cymraeg	*	*	*	*	*	*	*
Mathematics/Mathemateg	38.8	43.7	82.5	5.1	12.4	100	1,708
Science/Gwyddoniaeth	40.9	43.1	84.1	2.8	13.2	100	1,708

Percentage of 15-year-old pupils/Canran disgyblion 15 oed

	achieving yn ennill A*-C	achieving yn ennill D-G	achieving yn ennill A*-G	not graded heb eu graddio	not entered heb eu cofrestru	Total Cyfanswm	Base Sail
English/Saesneg	50.8	33.6	84.4	1.3	14.3	100	3,594
Welsh/Cymraeg	*	*	*	*	*	*	*
Mathematics/Mathemateg	38.8	41.7	80.5	5.4	14.1	100	3,594
Science/Gwyddoniaeth	40.7	41.7	82.4	2.8	14.8	100	3,594